

平成20年度

当初予算の状況

市川三郷町

平成20年度当初予算の状況

全会計対前年度8.16%の減

市川三郷町の平成20年度一般会計及び17特別会計歳入歳出予算の総額は、137億4,356万3千円であり、対前年度12億2,153万2千円の減額(対前年度比8.16%の減)となりました。構成的には、一般会計が、62.16%、17特別会計が37.84%となっています。

特別会計予算の特徴としては、全体として予算額が大幅に減額となりました。その理由は、老人保健特別会計において、その業務が山梨県後期高齢者医療広域連合に移るための大幅な減額であります。その見合いとしての後期高齢者医療特別会計の創設による増加があるものの減額が多額であります。また公共下水道事業特別会計の事業費減額も一要因となっております。

項目	会計予算額				一般会計繰入金及び負担金(一般財源)			
	平成20年度	平成19年度	前年度比較	増減率	平成20年度	平成19年度	前年度比較	増減率
老人保健特別会計予算	202,308	1,857,293	1,654,985	-89.11%	17,777	160,791	143,014	-88.94%
後期高齢者医療費特別会計予算	206,257	0	206,257	皆増	51,776	0	51,776	皆増
山梨県後期高齢者医療広域連合負担金	—	—	—	—	130,964	9,415	121,549	1291.01%
合計	408,565	1,857,293	1,448,728	-78.00%	200,517	170,206	30,311	17.81%

一般会計 対前年度6.71%の増 繰上償還費等を除くと前年度とほぼ同額予算

一般会計の歳入歳出予算は、85億4,279万1千円であり対前年度5億3,702万1千円、対前年度比6.71%の増加であります。この増加要因は、子育て支援医療費助成金(5,331万1千円)の小学校6年生終了までの窓口無料化拡大及び重度医療費助成の窓口無料化(1億3,671万3千円)等による扶助費のもの、また公債費負担適正化を図るための公債費繰上げ償還費4億2,851万4千円及び地域振興基金造成費1億円によるものであります。なお、繰上げ償還費及び地域振興基金造成費を除いた予算額と前年度を比較すると、対前年度 0.11%の微増となりほぼ前年度と同額の予算を確保しました。

項目	一般会計予算額				公債費繰上償還費及び地域振興基金造成費を除いた予算額			
	平成20年度	平成19年度	差引増減額	増減率	平成20年度	平成19年度	前年度比較	増減率
予算額	8,542,791	8,005,770	537,021	6.71%	8,014,277	8,005,770	8,507	0.11%

参照	公債費繰上償還費	428,514
	地域振興基金造成費	100,000
	計	528,514

特徴 子育て支援対策のさらなる充実＝児童医療費窓口無料化小学校6年生終了まで拡大

本年度の一般会計予算の特徴として、限り有る財源を生かし、子育て支援対策をさらに充実することにしました。本町においては、従前より児童生徒の安全安心のための青色パトロールカー巡回、児童CAP事業やスクールガードリーダーの配置、チャイルドシートの助成、学童保育、一時・延長保育、子育て祝い金や幼稚園就園奨励補助金などの児童生徒対策の充実を推進しているところですが、本年度から山梨県で実施する小学校未就学児童までの医療費窓口無料化をさらに小学校6年生終了まで延長し充実を図ります。また市川小学校屋内運動場耐震補強工事費、特別教室支援員の配置、英語検定等の補助などの教育関係事業、地域の足となるコミュニティバス本運行事業、マイバック補助金制度創設などの環境対策などを盛り込んでいます。普通建設事業としましては、継続事業である町営住宅富士見団地建設事業及び市川東小学校危険校舎改築工事を始め中部横断道六郷インターチェンジ周辺整備事業を新たに盛り込みました。また、公債費の適正化のために繰上償還費を計上し財政の健全化を図ることとしたところです。

新規事業

子育て支援医療費助成金	53,311	広域農道保全対策事業負担金	8,625	市川小学校保健室冷暖房装置設置工事	1,729
知ってほしい町の予算書作成費	525	黒沢パイパスに伴う廃河川処理委託料	3,820	六郷中学校保健室冷暖房装置設置工事	1,406
市川三郷レンジャーPRラミネール等作成費	635	大正3号線拡幅事業(町民ランド入り口道路拡幅)	11,060	富士見野球場グランド水路改修工事	4,000
コミュニティバス運行事業	16,916	中部横断道六郷インターチェンジ周辺整備事業	30,000	公債費負担適正化による繰上げ償還	428,514
環境基本計画策定業務委託料	2,611	特別教育支援員報償(上野、市川、六郷小学校)	3,600	地域振興基金造成積立金	100,000
一般廃棄物処理基本計画策定業務委託料	2,625	上野小学校屋内運動場耐震補強工事設計委託料	6,216		
マイバック購入費補助金	200	市川小学校屋内運動場耐震補強工事	30,734		

継続事業

町営富士見団地建設事業費	464,700
市川東小学校校舎改築工事	143,365

歳入

一般会計歳入については、地方交付税が大幅に減額されるものとみていましたが地域再生対策費として1億700万円が見込まれることになり昨年度比1.33%減の30億247万4千円を見込みました。また、地方税は厳しい経済状況の中増収は見込まれず前年度に対して0.12%減の18億8,899万8千円を見込み、また町債においては、町営住宅富士見団地建設事業、市川東小学校危険校舎改築事業、市川小学校屋内運動場耐震化工事及び基金造成費に充てるため対前年度29.34%増の13億800万円を見込みました。うち臨時財政対策債は、3億540万円であり対前年度比6.3%の減です。予算編成において今年度も昨年度と同様に財源不足が生じたため、財政調整基金から2億1,451万9千円、また繰上げ償還の財源として減債基金より2億円を繰り入れたために繰入金が大幅に増加しました。

歳出

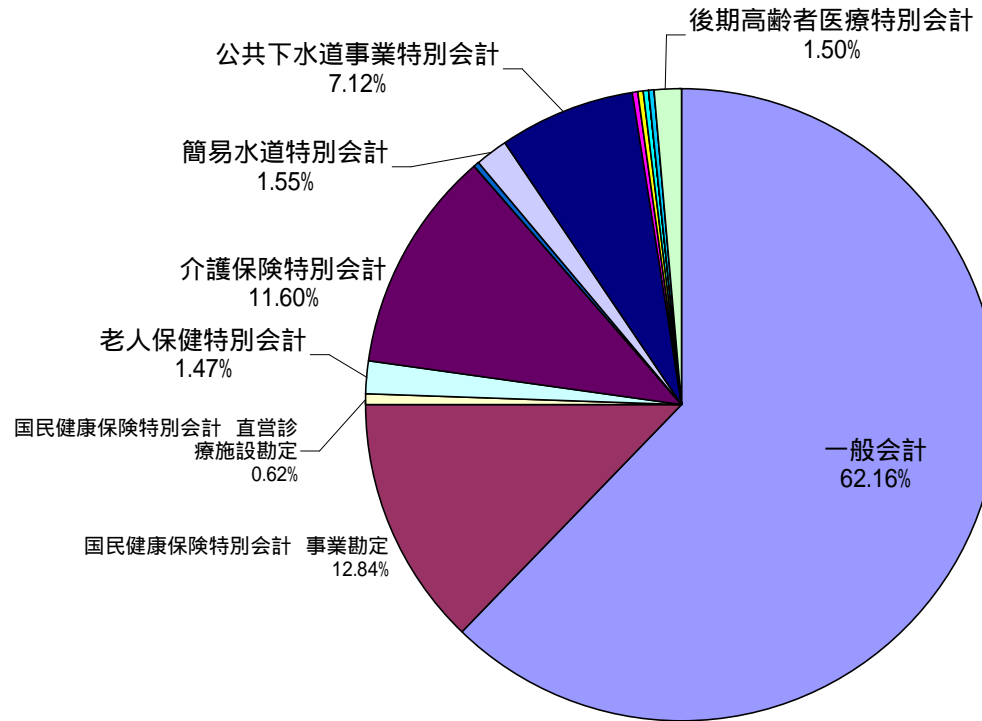
一般会計歳出については、職員数の減及び副町長を置かないこととしたために人件費が減額となりました。また扶助費においては、子育て支援医療費窓口無料化助成の政策的拡大及び重度医療費助成の窓口無料化により増額となりました。普通建設事業費においても町営住宅富士見団地建設事業、市川東小学校危険校舎改築工事及び市川小学校屋内運動場耐震補強工事等により増額となりました。後期高齢者医療広域連合負担金の創設による補助費の増額、また後期高齢者医療広域連合会の設立に伴い老人保健特別会計予算縮小等により繰出し金の減額、また公債費繰上償還費に係る公債費の増額が特徴であります。

平成20年度 市川三郷町一般会計予算・特別会計予算の状況

(単位:千円,%)

会 計 名	平成20年度 市川三郷町 当初予算額	構 成 比	平成19年度 市川三郷町 当初予算額	構 成 比	前年度比較		平成18年度 市川三郷町 当初予算額	参考:平成17年度合併前各町当初予算額				
					(-)	/		三珠町	市川大門町	六郷町	3町合計	
1 一般会計	8,542,791	62.16%	8,005,770	53.50%	537,021	6.71%	8,317,372	2,321,651	3,954,661	2,422,494	8,698,806	
2 国民健康保険特別会計 事業勘定	1,764,437	12.84%	1,947,980	13.02%	-183,543	-9.42%	1,691,085	346,769	992,438	379,470	1,718,677	
	国民健康保険特別会計 直営診療施設勘定	85,185	0.62%	85,315	0.57%	-130	-0.15%	78,473	73,107	-	73,107	
3 老人保健特別会計	202,308	1.47%	1,857,293	12.41%	-1,654,985	-89.11%	2,020,459	373,274	1,118,785	474,358	1,966,417	
4 介護保険特別会計	1,593,802	11.60%	1,588,665	10.62%	5,137	0.32%	1,622,317	345,147	951,529	372,991	1,669,667	
5 介護サービス事業特別会計	4,788	0.03%	7,381	0.05%	-2,593	-35.13%	7,268	14,952	-	8,105	23,057	
6 訪問看護ステーション西八代特別会計	23,355	0.17%	24,622	0.16%	-1,267	-5.15%	25,803	-	22,781	-	22,781	
7 簡易水道特別会計	213,257	1.55%	243,216	1.63%	-29,959	-12.32%	320,711	195,561	24,928	169,336	389,825	
8 公共下水道事業特別会計	978,693	7.12%	1,069,978	7.15%	-91,285	-8.53%	1,362,742	330,201	782,446	449,405	1,562,052	
9 農業集落排水事業特別会計	36,095	0.26%	52,713	0.35%	-16,618	-31.53%	56,495	28,773	10,396	19,584	58,753	
10 戸別浄化槽整備推進事業特別会計	17,745	0.13%	18,403	0.12%	-658	-3.58%	22,525	-	28,609	-	28,609	
11 温泉事業特別会計	47,183	0.34%	39,039	0.26%	8,144	20.86%	10,148	21,141	-	-	21,141	
12 恩賜県有財産保護管理事業特別会計	1,749	0.01%	1,017	0.01%	732	71.98%	2,161	-	1,025	-	1,025	
13 市川財産区特別会計	1,137	0.01%	1,034	0.01%	103	9.96%	765	-	670	-	670	
14 高田財産区特別会計	870	0.01%	888	0.01%	-18	-2.03%	895	-	920	-	920	
15 大同財産区特別会計	535	0.00%	541	0.00%	-6	-1.11%	552	-	577	-	577	
16 歌舞伎文化公園管理特別会計	23,010	0.17%	20,854	0.14%	2,156	10.34%	28,236	35,695	-	-	35,695	
17 土地開発管理事業特別会計	366	0.00%	386	0.00%	-20	-5.18%	420	-	48	345	393	
18 後期高齢者医療特別会計	206,257	1.50%			206,257	皆増						
H18一般会計に 編入	西八代地区心身障害児適正就学指導協議会特別会計								-	154	-	154
H18南巨摩郡と共 同で処理	指導主事共同設置に伴う特別会計								-	419	-	419
H18南巨摩郡と共 同で処理	公団分収造林事業特別会計								-	-	2,180	2,180
合 計	13,743,563	100.00%	14,965,095	100.00%	-1,221,532	-8.16%	15,568,427	4,086,271	7,890,386	4,298,268	16,274,925	
上記のうち特別会計予算額の合計	5,200,772	37.84%	6,959,325	46.50%	-1,758,553	-25.27%	7,251,055	1,764,620	3,935,725	1,875,774	7,576,119	

平成20年度 市川三郷町一般会計予算・特別会計予算の状況

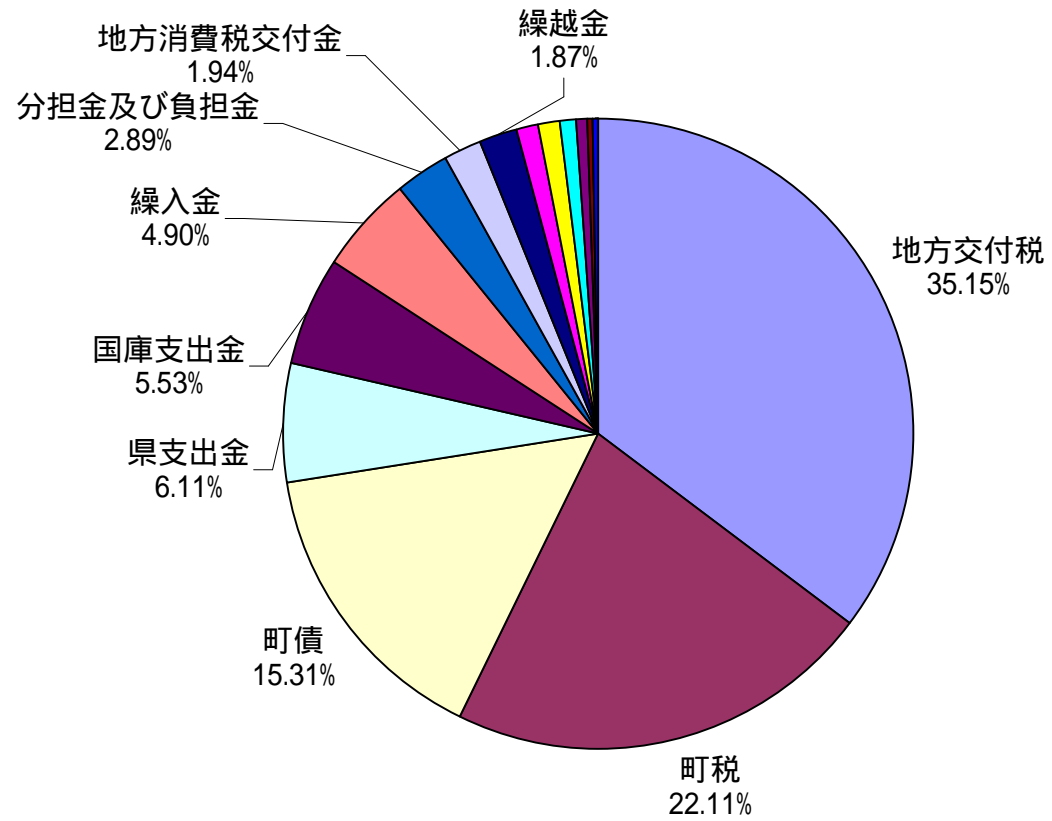


平成20年度 市川三郷町一般会計予算 歳入の状況

(単位:千円, %)

項目	平成20年度 市川三郷町 当初予算額	構成比	平成19年度 市川三郷町 当初予算額	構成比	前年度比較		平成18年度 市川三郷町 当初予算額	参考:平成17年度合併前各町当初予算額			
					(-)	/		三珠町	市川大門町	六郷町	3町合計
1 町税	1,888,898	22.11%	1,891,243	23.62%	-2,345	-0.12%	1,678,584	339,186	998,725	291,633	1,629,544
2 地方譲与税	80,700	0.94%	82,600	1.03%	-1,900	-2.30%	228,802	32,900	78,000	48,200	159,100
3 利子割交付金	8,900	0.10%	5,800	0.07%	3,100	53.45%	5,500	3,000	5,000	2,400	10,400
4 配当割交付金	7,900	0.09%	4,800	0.06%	3,100	64.58%	1,600	700	2,495	800	3,995
5 株式譲渡所得交付金	6,500	0.08%	6,700	0.08%	-200	-2.99%	6,500	400	1,435	500	2,335
6 地方消費税交付金	165,900	1.94%	173,000	2.16%	-7,100	-4.10%	183,000	33,000	110,000	36,300	179,300
7 自動車取得税交付金	46,500	0.54%	46,800	0.58%	-300	-0.64%	44,700	10,000	19,000	15,200	44,200
8 特例交付金	17,198	0.20%	12,000	0.15%	5,198	43.32%	30,000	10,000	32,000	12,100	54,100
9 地方交付税	3,002,474	35.15%	3,043,010	38.01%	-40,536	-1.33%	2,986,773	928,600	1,369,967	844,200	3,142,767
10 交通安全対策特別交付金	2,000	0.02%	2,000	0.02%	0	0.00%	1,000	1	1,000	1	1,002
11 分担金及び負担金	246,605	2.89%	247,444	3.09%	-839	-0.34%	238,591	77,685	202,474	50,921	331,080
12 使用料及び手数料	81,026	0.95%	76,961	0.96%	4,065	5.28%	64,146	11,461	24,973	34,726	71,160
13 国庫支出金	472,813	5.53%	538,640	6.73%	-65,827	-12.22%	533,565	98,050	132,730	196,801	427,581
14 県支出金	521,809	6.11%	499,863	6.24%	21,946	4.39%	503,260	88,567	175,820	117,408	381,795
15 財産収入	1,520	0.02%	1,346	0.02%	174	12.93%	1,309	77	552	42,047	42,676
16 寄付金	2	0.00%	2	0.00%	0	0.00%	2	1	2	2	5
17 繰入金	418,521	4.90%	141,451	1.77%	277,070	195.88%	246,432	305,439	152,728	132,100	590,267
18 繰越金	160,000	1.87%	160,000	2.00%	0	0.00%	160,000	19,460	120,000	30,000	169,460
19 諸収入	105,525	1.24%	60,810	0.76%	44,715	73.53%	111,408	25,324	34,860	55,755	115,939
20 町債	1,308,000	15.31%	1,011,300	12.63%	296,700	29.34%	1,292,200	337,800	492,900	511,400	1,342,100
歳入合計	8,542,791	100.00%	8,005,770	100.00%	537,021	6.71%	8,317,372	2,321,651	3,954,661	2,422,494	8,698,806

平成20年度 一般会計予算 歳入の状況

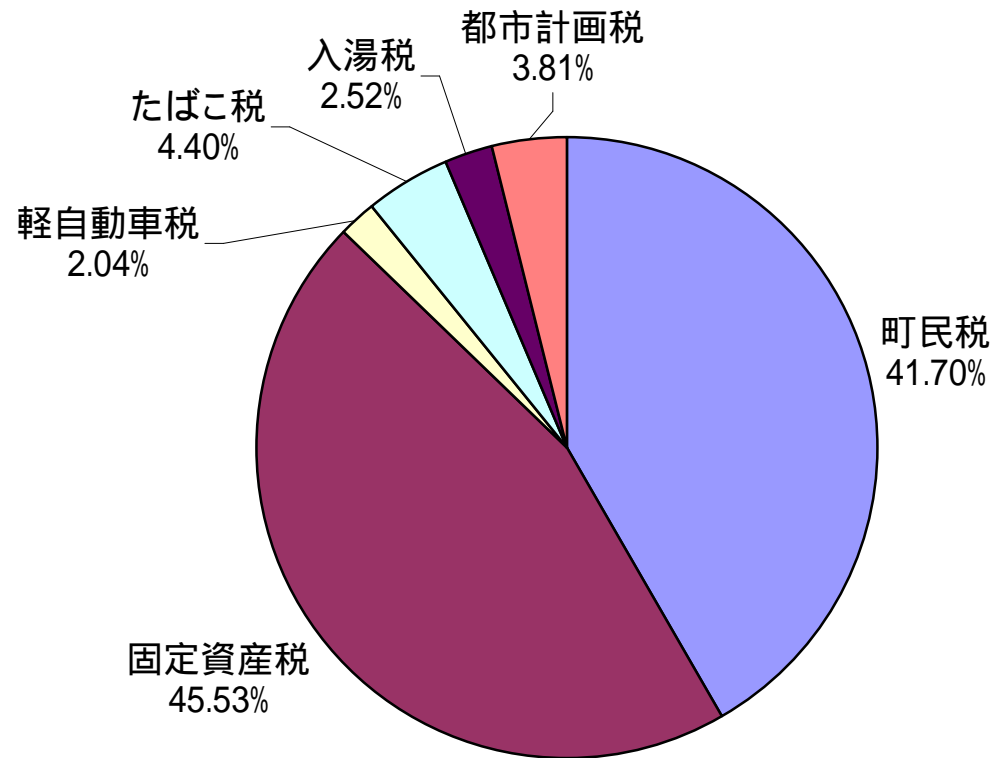


平成20年度 市川三郷町一般会計予算 地方税の状況

(単位:千円, %)

項目	平成20年度 市川三郷町 当初予算額	構成比	平成19年度 市川三郷町 当初予算額	構成比	前年度比較		平成18年度 市川三郷町 当初予算額	参考:平成17年度合併前各町当初予算額			
					(-)	/		三珠町	市川大門町	六郷町	3町合計
1 町民税	787,630	41.70%	817,894	43.25%	-30,264	-3.70%	651,707	112,295	346,486	121,048	579,829
個人	714,912	37.85%	742,078	39.24%	-27,166	-3.66%	555,914	102,934	295,456	102,822	501,212
法人	72,718	3.85%	75,816	4.01%	-3,098	-4.09%	95,793	9,361	51,030	18,226	78,617
2 固定資産税	860,070	45.53%	835,439	44.17%	24,631	2.95%	795,931	175,167	508,818	137,189	821,174
固定資産税	857,172	45.38%	830,572	43.92%	26,600	3.20%	791,234	173,908	507,483	134,974	816,365
国有資産等所在市町 村交付金及び納付金	2,898	0.15%	4,867	0.26%	-1,969	-40.46%	4,697	1,259	1,335	2,215	4,809
3 軽自動車税	38,454	2.04%	36,432	1.93%	2,022	5.55%	35,655	9,210	18,866	6,189	34,265
4 たばこ税	83,198	4.40%	86,000	4.55%	-2,802	-3.26%	82,296	15,514	51,809	19,707	87,030
5 入湯税	47,520	2.52%	44,667	2.36%	2,853	6.39%	43,500	27,000	0	7,500	34,500
6 都市計画税	72,026	3.81%	70,811	3.74%	1,215	1.72%	69,495	0	72,746	0	72,746
合計	1,888,898	100.00%	1,891,243	100.00%	-2,345	-0.12%	1,678,584	339,186	998,725	291,633	1,629,544

平成20年度 市川三郷町一般会計予算 地方税の状況



平成20年度 市川三郷町一般会計予算 地方交付税及び臨時財政対策債の状況

(単位:千円,%)

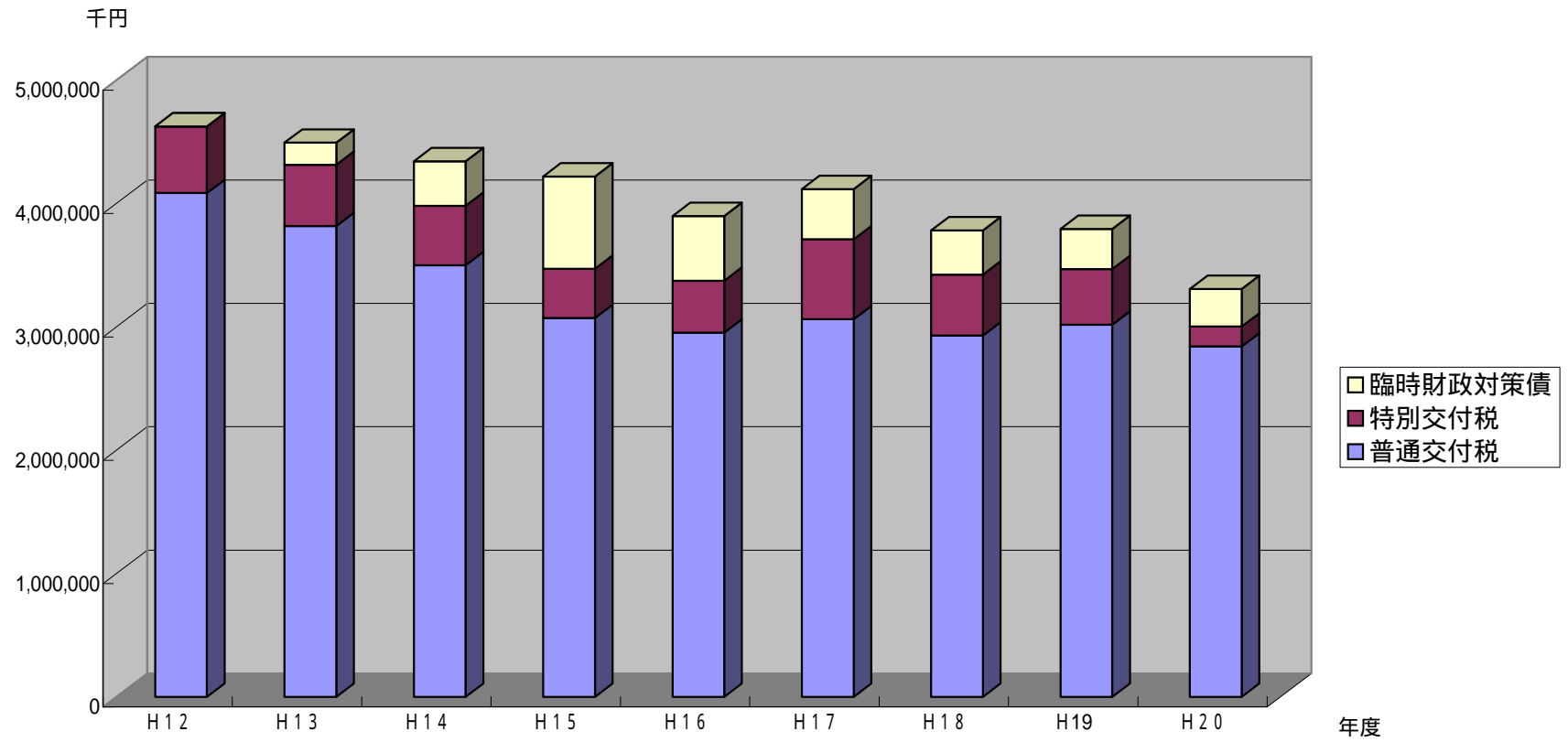
項目	平成20年度 市川三郷町 当初予算額	構成比	平成19年度 市川三郷町 当初予算額	構成比	平成19年度 市川三郷町 3月補正現計	前年度比較		平成18年度 市川三郷町 当初予算額	参考:平成17年度合併前各町当初予算額			
						(-)	/		三珠町	市川大門町	六郷町	3町合計
地方交付税	3,002,474	90.77%	3,043,010	90.35%	3,175,011	-40,536	-1.33%	2,986,773	928,600	1,369,967	844,200	3,142,767
臨時財政対策債	305,400	9.23%	325,200	9.65%	326,000	-19,800	-6.09%	348,000	109,000	186,800	109,300	405,100
合計	3,307,874	100.00%	3,368,210	100.00%	3,501,011	-60,336	-1.79%	3,334,773	1,037,600	1,556,767	953,500	3,547,867

地方交付税及び臨時財政対策債の推移

(単位:千円,%)

項目	実績									当初予算計上額
	平成12年度	平成13年度	平成14年度	平成15年度	平成16年度	平成17年度	平成18年度	平成19年度	平成20年度	
地方交付税(3町合算額)	4,625,554	4,313,944	3,981,223	3,471,782	3,373,911	3,710,089	3,423,723	3,468,363	3,002,474	
普通交付税	4,085,101	3,817,579	3,500,464	3,071,996	2,954,158	3,061,515	2,929,292	3,016,978	2,840,474	
特別交付税	540,453	496,365	480,759	399,786	419,753	648,574	494,431	451,385	162,000	
臨時財政対策債(3町合算額)	-	179,400	361,100	747,200	524,800	406,400	359,300	326,000	305,400	
合計	4,625,554	4,493,344	4,342,323	4,218,982	3,898,711	4,116,489	3,783,023	3,794,363	3,307,874	
対前年度増減率	-	-2.86%	-3.36%	-2.84%	-7.59%	5.59%	-8.10%	0.30%	-12.82%	

地方交付税及び臨時財政対策債の推移

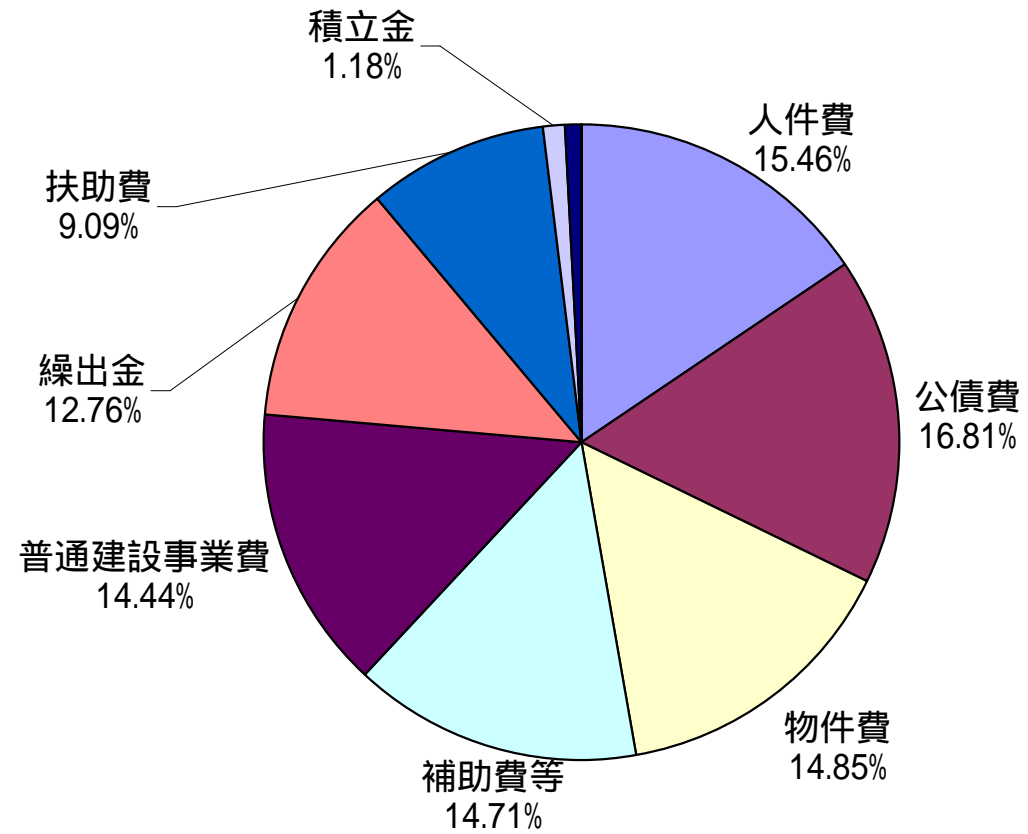


平成20年度 市川三郷町一般会計予算 歳出の状況(性質別)

(単位:千円, %)

項目	平成20年度 市川三郷町 当初予算額	構成比	平成19年度 市川三郷町 当初予算額	構成比	前年度比較		平成18年度 市川三郷町 当初予算額	参考:平成17年度合併前各町当初予算額			
					(-)	/		三珠町	市川大門町	六郷町	3町合計
1 人件費	1,320,362	15.46%	1,434,803	17.92%	-114,441	-7.98%	1,517,663	464,250	778,774	423,428	1,666,452
2 物件費	1,268,708	14.85%	1,182,756	14.77%	85,952	7.27%	1,185,996	328,760	687,210	316,940	1,332,910
3 維持補修費	58,044	0.68%	43,320	0.54%	14,724	33.99%	41,116	11,959	14,607	18,624	45,190
4 扶助費	776,682	9.09%	635,992	7.94%	140,690	22.12%	603,474	89,014	248,725	192,879	530,618
5 補助費等	1,256,534	14.71%	1,123,161	14.03%	133,373	11.87%	1,045,104	260,502	599,186	258,124	1,117,812
6 公債費	1,435,899	16.81%	1,167,215	14.58%	268,684	23.02%	1,136,030	333,450	533,125	279,149	1,145,724
7 積立金	101,063	1.18%	813	0.01%	100,250	12330.87%	1,753	56	2		58
8 投資及び出資金	0	0.00%	0	0.00%	0		230	50	230	90	370
9 貸付金	0	0.00%	0	0.00%	0		0		0		0
10 繰出金	1,090,278	12.76%	1,283,999	16.04%	-193,721	-15.09%	1,362,117	362,506	634,528	319,576	1,316,610
11 その他(予備費)	2,000	0.02%	2,000	0.02%	0	0.00%	2,000	3,500	500	2,000	6,000
小計	7,309,570	85.56%	6,874,059	85.86%	435,511	6.34%	6,895,483	1,854,047	3,496,887	1,810,810	7,161,744
12 普通建設事業費	1,233,218	14.44%	1,131,708	14.14%	101,510	8.97%	1,421,886	467,601	457,297	611,682	1,536,580
(1) 補助事業費	720,600	8.44%	500,972	6.26%	219,628	43.84%	922,915	105,000	60,028	363,545	528,573
(2) 国直轄事業負担金	0	0.00%	0	0.00%	0		0				0
(3) 単独事業費	512,618	6.00%	630,736	7.88%	-118,118	-18.73%	498,971	362,601	397,269	245,137	1,005,007
13 災害復旧事業費	3	0.00%	3	0.00%	0	0.00%	3	3	477	2	482
14 失業対策事業費	0	0.00%	0	0.00%	0		0	0	0	0	0
歳出合計	8,542,791	100.00%	8,005,770	100.00%	537,021	6.71%	8,317,372	2,321,651	3,954,661	2,422,494	8,698,806

平成20年度 市川三郷町一般会計予算 歳出の状況(性質別)

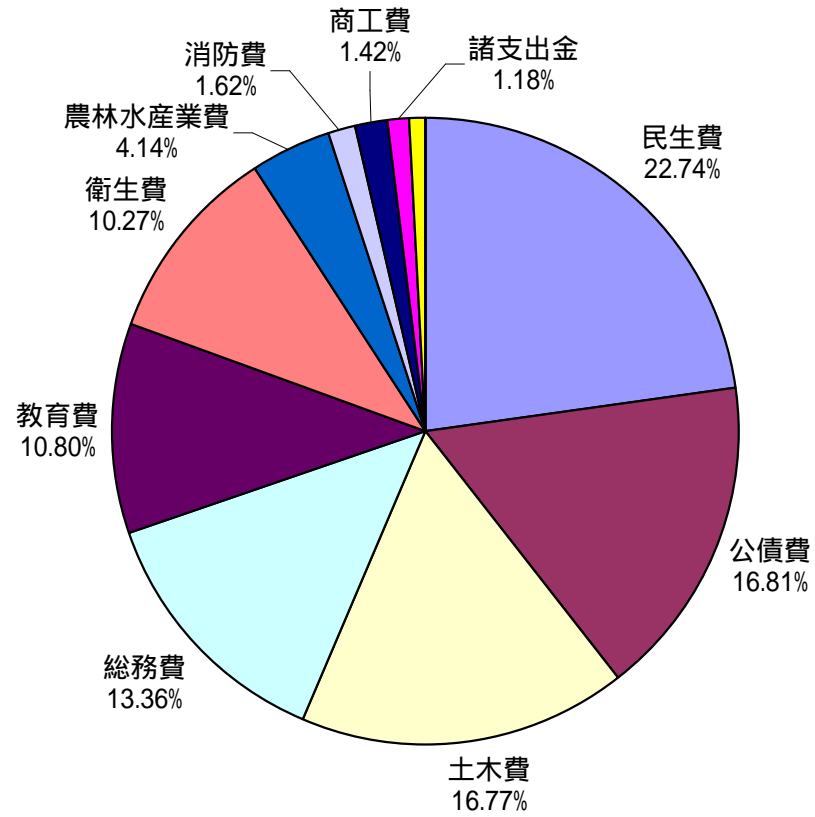


平成20年度 市川三郷町一般会計予算 歳出の状況(目的別)

(単位:千円, %)

項目	平成20年度 市川三郷町 当初予算額	構成比	平成19年度 市川三郷町 当初予算額	構成比	前年度比較		平成18年度 市川三郷町 当初予算額	参考:平成17年度合併前各町当初予算額			
					(-)	/		三珠町	市川大門町	六郷町	3町合計
1 議会費	73,283	0.86%	72,597	0.91%	686	0.94%	115,857	49,387	69,265	45,646	164,298
2 総務費	1,141,138	13.36%	1,180,944	14.75%	-39,806	-3.37%	1,214,187	413,309	725,689	436,283	1,575,281
3 民生費	1,942,400	22.74%	1,730,267	21.61%	212,133	12.26%	1,762,086	408,262	919,178	500,757	1,828,197
4 衛生費	877,724	10.27%	914,408	11.42%	-36,684	-4.01%	806,858	196,966	430,199	142,293	769,458
5 農林水産業費	353,583	4.14%	358,288	4.48%	-4,705	-1.31%	432,149	223,757	137,555	80,645	441,957
6 商工費	121,573	1.42%	114,015	1.42%	7,558	6.63%	103,392	6,107	41,563	35,032	82,702
7 土木費	1,432,879	16.77%	1,508,774	18.85%	-75,895	-5.03%	1,340,403	292,172	591,078	620,583	1,503,833
8 消防費	138,309	1.62%	216,403	2.70%	-78,094	-36.09%	274,599	108,231	60,728	26,247	195,206
9 教育費	922,873	10.80%	739,964	9.24%	182,909	24.72%	1,128,055	286,951	445,302	253,856	986,109
10 災害復旧費	3	0.00%	3	0.00%	0	0.00%	3	3	477	2	482
11 公債費	1,435,899	16.81%	1,167,215	14.58%	268,684	23.02%	1,136,030	333,450	533,125	279,149	1,145,724
12 諸支出金	101,127	1.18%	892	0.01%	100,235	11237.11%	1,753	56	2	1	59
13 予備費	2,000	0.02%	2,000	0.02%	0	0.00%	2,000	3,000	500	2,000	5,500
計	8,542,791	100.00%	8,005,770	100.00%	537,021	6.71%	8,317,372	2,321,651	3,954,661	2,422,494	8,698,806

平成20年度 一般会計予算 歳出の状況(目的別)



平成20年度末市川三郷町基金の見込み(予算ベース)

(単位:千円)

	基金名	19年度末現在高 (見込)	H20当初取崩予 定額	H20当初積立予 定額	20年度末現在高 (見込)	住民一人当りの 額 (円)	会計別
1	財政調整基金	675,155	214,519	319	460,955	25,022	一般会計
2	減債基金	335,604	200,000	140	135,744	7,369	一般会計
3	地域福祉基金	445,339		267	445,606	24,189	一般会計
4	まごころ基金	6,289		5	6,294	342	一般会計
5	ふるさと水と土保全対策基金	27,471		16	27,487	1,492	一般会計
6	都市計画事業基金	2,094		1	2,095	114	一般会計
7	土地開発基金	268,005		64	268,069	14,552	一般会計
8	印章資料取得基金	1,104		1	1,105	60	一般会計
9	市川大門育英奨学基金	4,556		3	4,559	247	一般会計
10	六郷育英奨学基金	26,958		4	26,962	1,464	一般会計
11	碑林公園石造物購入基金	2,005		1	2,006	109	一般会計
12	地域振興基金	500,000		100,300	600,300	32,586	一般会計
13	町立保育所振興基金	10,000	4,000	6	6,006	326	一般会計
14	みはらしの丘・みたまの湯・のっぴいの施設整備基金	30,109	7,571	12	22,550	1,224	特別会計
15	文化資料館展示物購入基金	10,068		6	10,074	547	特別会計
16	訪問看護S財政調整基金	18,571		0	18,571	1,008	特別会計
17	国保財政調整基金	230,972		1	230,973	12,538	特別会計
18	簡易水道財政調整基金	1,014		1	1,015	55	特別会計
19	介護保険給付基金	77,495		2,565	80,060	4,346	特別会計
	合計	2,672,809	426,090	103,712	2,350,431	127,588	

H20年3月1日現在住民基本台帳人口
18,422人

平成20年度末市川三郷町地方債現在高見込み（予算ベース）

（単位：千円）

会 計 名	H19年度末現在 高見込	20年度中増減見込み		H20年度末現在 高見込	住民一人当り の額（円）
		起債見込額等	元金償還額等		
一般会計	11,204,852	1,308,000	1,265,493	11,247,359	610,540
国民健康保険特別会計（直営診療施設勘定）	27,160		1,116	26,044	1,414
介護保険特別会計	19,734		19,734	0	0
簡易水道特別会計	1,717,635	41,000	51,172	1,707,463	92,686
公共下水道事業特別会計	9,653,224	344,369	345,589	9,652,004	523,939
農業集落排水事業特別会計	435,107		88,265	346,842	18,828
戸別浄化槽整備推進事業特別会計	34,100	5,300	205	39,195	2,128
温泉事業特別会計	466,737		31,967	434,770	23,601
土地開発管理事業特別会計	20,000			20,000	1,086
計	23,578,549	1,698,669	1,803,541	23,473,677	1,274,220
上水道事業会計	1,158,015		32,801	1,125,214	61,080
病院事業会計（病院分）	577,824	28,800	82,601	524,023	28,445
病院事業会計（介護保健施設分）	998,344		42,110	956,234	51,907
計	2,734,183	28,800	157,512	2,605,471	141,433
総合計見込み	26,312,732	1,727,469	1,961,053	26,079,148	1,415,652

H20年3月1日現在住民基本台帳人口

18,422人