

令和8年度

当初予算の概要

市川三郷町

令和8年度 当初予算の概要 目次

	項 目 名	ページ
1	令和8年度市川三郷町当初予算の概要	1
2	令和8年度市川三郷町一般会計・特別会計予算の状況	3
3	令和8年度市川三郷町一般会計予算 歳入の状況	5
4	令和8年度市川三郷町一般会計予算 地方税の状況	7
5	令和8年度市川三郷町一般会計予算 地方交付税及び臨時財政対策債の状況	9
6	令和8年度市川三郷町一般会計予算 歳出の状況（性質別）	11
7	令和8年度市川三郷町一般会計予算 歳出の状況（目的別）	13
8	令和8年度市川三郷町地方債現在高の状況（当初予算ベース）	15
9	令和8年度市川三郷町地方債現在高の状況（当初予算ベース 臨時財政対策債を除く）	17
10	令和8年度市川三郷町基金の状況（当初予算ベース）	19
11	引き上げ分の地方消費税収が充てられる社会保障施策に要する経費	21

令和8年度市川三郷町当初予算の概要

全会計 〈対前年度 6.2%の増〉

市川三郷町の令和8年度一般会計及び10特別会計歳入歳出予算の総額は、144億1,547万8千円であり、対前年度8億3,834万3千円の増（対前年度比6.2%の増）となりました。構成的には、一般会計が68.71%、10特別会計が31.29%となっています。

増減の大きな会計としては、一般会計が対前年度7億8,673万5千円の増（対前年度比8.6%の増）、後期高齢者医療特別会計が対前年度3,822万1千円の増（対前年度比11.8%増）、介護保険特別会計が対前年度1,091万6千円の増（対前年度比0.5%の増）、温泉事業特別会計が対前年度1,000万円の増（対前年度比24.3%の増）、国民健康保険特別会計【事業勘定】が対前年度547万5千円の減（対前年度比0.3%の減）となっています。

一般会計 〈対前年度 8.6%の増〉

一般会計の歳入歳出予算は、99億473万1千円であり、対前年度7億8,673万5千円の増（対前年度比8.6%の増）となっています。主な要因は、借換線上償還金の皆増【対前年度4億7,007万3千円の増】、町営富士見住宅1号棟外壁改修事業の増【対前年度比7,980万円の増】、地域経済循環創造事業費補助金事業の皆増【対前年度5,000万円の増】、公共ライドシェア事業の皆増【対前年度比2,771万8千円の増】となっています。

特徴 〈未来戦略により新たな躍動感を目指す町政実現のための施策の充実〉

令和8年度予算の特徴は、未来戦略により新たな躍動感を目指す町政実現のための施策を実施します。

まず、新中学校開校に向けて検討するための「(仮称)市川三郷町立新中学校統合準備委員会運営事業」により準備委員会を設置します。また、文教通り以南の街路整備事業「役場前線南進新設区間整備事業」に関連する業務として、今年度は都市計画道路・用途地域の見直しを実施します。次に、「みたまの湯PFI導入可能性事業」により、みたまの湯の更なる高付加価値化を目指します。また、歌舞伎文化公園ふるさと会館(甲斐上野城)、市川公園MTBフィールド等の公共施設の収益化を引き続き目指します。

令和8年度の新規事業については、民間による地域課題の解決、地域資源の活用、雇用創出、地域経済の活性化を推進するため「地域経済循環創造事業費補助金事業(50,000千円)」を実施し、民間事業者の創業を積極的に支援します。さらに、町内での創業を促進するため、商工会での創業スクール修了者を対象に「創業支援補助金事業」により起業支援します。次に、コミュニティバスでは行けない公共交通空白地域を解消するため、「公共ライドシェア事業」を実施し、生活基盤を守るための移動手段的確保に努めます。また健康革命推進のため、誰もが気軽に簡単に始められるウォーキングを通じて運動を習慣化するための「いきいき健康ウォーク事業」を実施し、町民の皆さまの健康増進に努めます。次に近年多発している自然災害に対して、町民の皆様が適切な避難行動をするための「洪水ハザードマップ更新事業」により自らの命を自ら守る防災意識の向上を図ります。また、子育てに関連する施策として「三珠保育所LED化事業」、「乳児等通園支援事業」、学校教育関連事業として、最近の猛暑に対応するため「管内小中学校屋内運動場冷暖房設備整備事業」を実施し、学校行事また避難所として適切な使用環境を守ります。

継続事業については、ご高齢者に対する福祉施策として、「配食サービス事業」、「高齢者生きがい活動支援通所事業」及び「100歳祝い金事業」などを継続実施し、高齢者福祉の充実を図っていきます。子育て支援に関連する施策として「子育て支援医療費助成事業」、「妊婦のための支給給付事業」、「小中高等学校入学祝い金支給事業」及び「保育児童の段階的な給食無償化事業」など、様々な施策を実施していきます。さらに、人口減少対策に関しては、「若者定住促進住宅補助金事業」、「子育て世帯住宅取得支援事業」、「空き家バンク登録・利用促進事業補助金事業」などを引き続き実施します。

主な新規事業

(単位：千円)

地域経済循環創造事業費補助金事業	50,000	公共ライドシェア事業	27,718	三珠保育所LED化事業	11,853
いきいき健康ウォーク事業	9,503	洪水ハザードマップ更新事業	9,042	管内小中学校屋内運動場冷暖房設備整備事業	4,510
創業支援補助金事業	3,000	乳児等通園支援事業	2,750	ツキノワグマ緊急対策事業	1,343

犯罪被害者等支援事業	400	市川三郷町立新中学校統合準備委員会運営事業	332	贈る、人生の門出印章購入費補助金事業	240
------------	-----	-----------------------	-----	--------------------	-----

主な継続事業

(単位：千円)

私立保育所等委託・給付事業	376,365	峡南医療センター負担金	304,712	一般廃棄物処理事業（負担金）	248,192
GIGAスクール構想端末整備事業	106,156	町営富士見住宅1号棟外壁改修事業	81,851	放課後児童健全育成事業	74,332
子育て支援医療費助成事業	64,861	少人数学級推進事業	58,716	学校給食費補助事業	53,512
一般廃棄物処理事業（委託料）	51,750	特別支援員の配置	49,682	高齢者予防接種事業	44,198
県営中山間地域総合整備事業	37,500	学校図書館司書の配置	32,648	学校用務員の配置	32,104
緊急自然災害防止対策事業	31,000	消防団の充実事業	30,178	民間外国語指導者設置事業	24,566
町道三珠中学校通り線歩道設置事業	24,000	急傾斜地崩落対策事業	24,000	コミュニティバス運行事業	23,837
橋梁長寿命化修繕計画事業（橋梁修繕）	20,000	小中学校屋内運動場照明設備LED化事業	17,532	地域おこし協力隊事業	17,076
若者定住促進住宅補助金交付事業	15,500	みたまの湯PFI導入可能性事業	15,400	緊急自然災害防止対策河川改修事業	15,000
配食サービス事業	14,575	役場前線南進新設区間整備事業	14,000	高齢者生きがい活動支援通所事業	12,023
児童生徒就学援助事業	8,923	妊婦のための支給給付事業	8,145	地域子育て支援センター事業	7,353
100歳祝金事業	6,900	子育て世帯住宅取得支援事業	6,600	子ども子育て支援事業	5,003
高齢者の保健事業と介護予防の一体的な実施事業	4,910	空き家バンク登録・利用促進事業補助金事業	4,400	手話施策推進事業	4,140
小中高等学校入学祝金支給事業	3,135	保育児童の段階的な給食無償化事業	1,920	新規就農者育成総合対策支援事業	1,500

歳入予算

一般会計歳入予算について、地方交付税は地方財政対策の各種指標等による試算から、40億2,724万3千円（対前年度比2.0%の増）を見込みました。町税は個人町民税・法人町民税の増を見込み、16億5,952万8千円（対前年度比2.2%の増）としました。町債は、普通建設事業費の増により、8億1,890万円（対前年度比169.5%の増）としました。国庫支出金は地域経済循環創造事業交付金の皆増等により、8億9,317万2千円（対前年度比2.6%の増）を見込みました。また、寄付金はふるさと納税寄付金等を2億8,000万2千円（対前年度比6.7%の減）見込みました。

なお、当初予算編成時の財源不足を補うため、財政調整基金から6億2,383万9千円の繰入を行います。

歳出予算

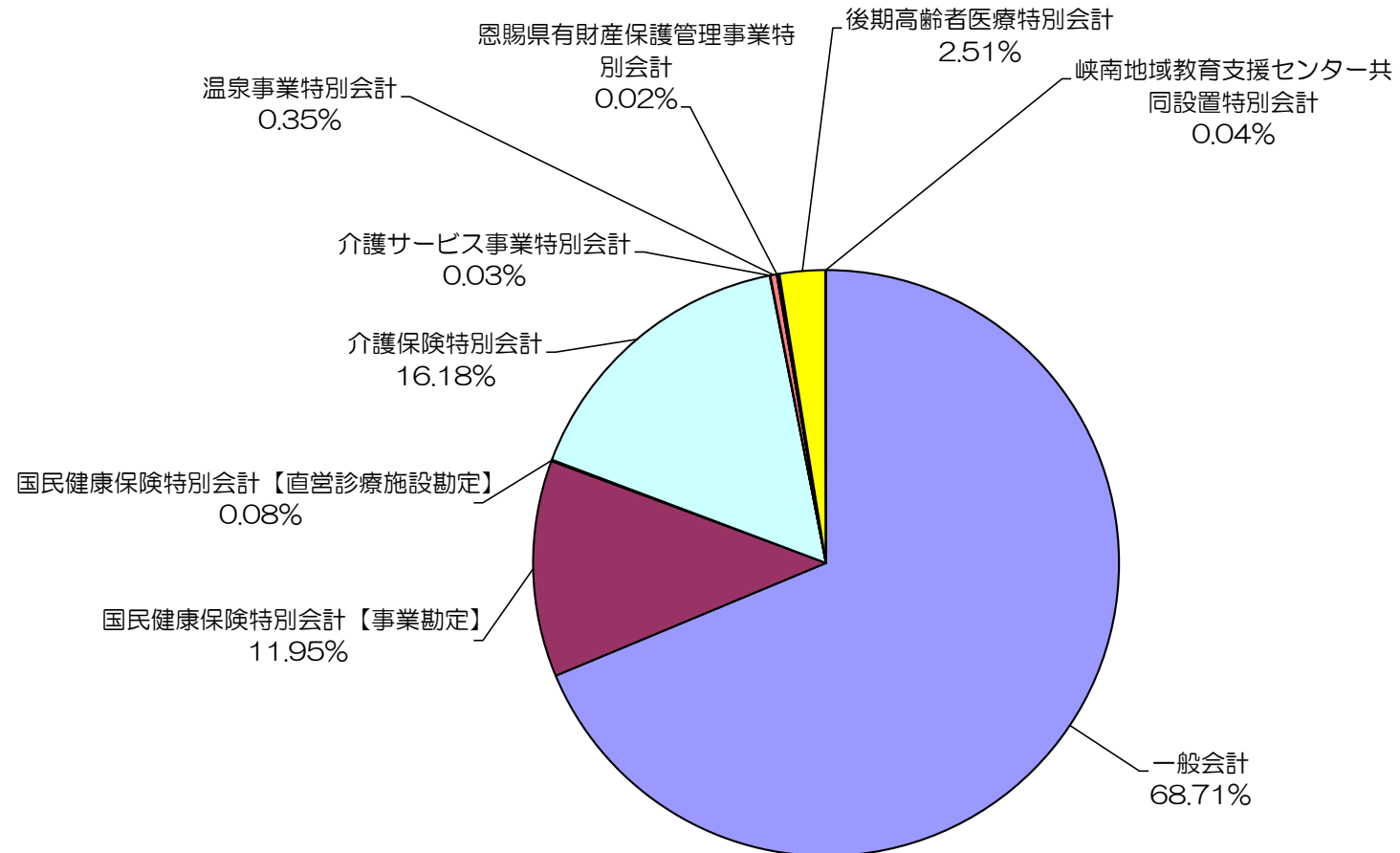
一般会計歳出予算について、人件費は、18億5,601万9千円（対前年度比3.3%の増）を計上しました。物件費は、GIGAスクールタブレット端末整備の皆増等により、12億3,335万5千円（対前年度比6.2%の増）を計上しました。扶助費は、児童手当費の減等により、14億6,191万3千円（対前年度比0.7%減）を計上しました。補助費等は、地域経済循環創造事業費補助金増等により、24億3,424万3千円（対前年度比6.3%の増）を計上しました。公債費は、借換繰上償還金の皆増により、17億1,381万5千円（対前年度比29.6%の増）を計上しました。普通建設事業費は、「町営富士見住宅1号棟外壁改修事業」等の増により、4億7,546万9千円（対前年度比32.8%の増）となりました。

令和8年度 市川三郷町一般会計予算・特別会計予算の状況

(単位：千円，%)

会 計 名	令和8年度 市川三郷町 当初予算額 ①	構成比	令和7年度 市川三郷町 当初予算額 ②	構成比	前年度比較		令和6年度 市川三郷町 当初予算額	
					③ (①-②)	③/②		
1 一般会計	9,904,731	68.71%	9,117,996	67.16%	786,735	8.6%	9,305,136	
2	国民健康保険特別会計【事業勘定】	1,722,537	11.95%	1,728,012	12.73%	▲ 5,475	▲ 0.3%	1,704,418
	国民健康保険特別会計【直営診療施設勘定】	11,004	0.08%	13,955	0.10%	▲ 2,951	▲ 21.1%	58,462
3	介護保険特別会計	2,333,119	16.18%	2,322,203	17.10%	10,916	0.5%	2,290,991
4	介護サービス事業特別会計	4,602	0.03%	3,776	0.03%	826	21.9%	3,779
5	温泉事業特別会計	51,078	0.35%	41,078	0.30%	10,000	24.3%	16,859
6	恩賜県有財産保護管理事業特別会計	2,695	0.02%	2,660	0.02%	35	1.3%	2,644
7	市川財産区特別会計	3,177	0.02%	3,074	0.02%	103	3.4%	2,971
8	高田財産区特別会計	2,379	0.02%	2,397	0.02%	▲ 18	▲ 0.8%	2,155
9	大同財産区特別会計	13,762	0.10%	13,777	0.10%	▲ 15	▲ 0.1%	8,432
10	後期高齢者医療特別会計	361,246	2.51%	323,025	2.38%	38,221	11.8%	315,527
11	峡南地域教育支援センター共同設置特別会計	5,148	0.04%	5,182	0.04%	▲ 34	▲ 0.7%	3,968
合 計	14,415,478	100.00%	13,577,135	100.00%	838,343	6.2%	13,715,342	
上記のうち特別会計予算額の合計	4,510,747	31.29%	4,459,139	32.84%	51,608	1.2%	4,410,206	

令和8年度 市川三郷町一般会計予算・特別会計予算の状況

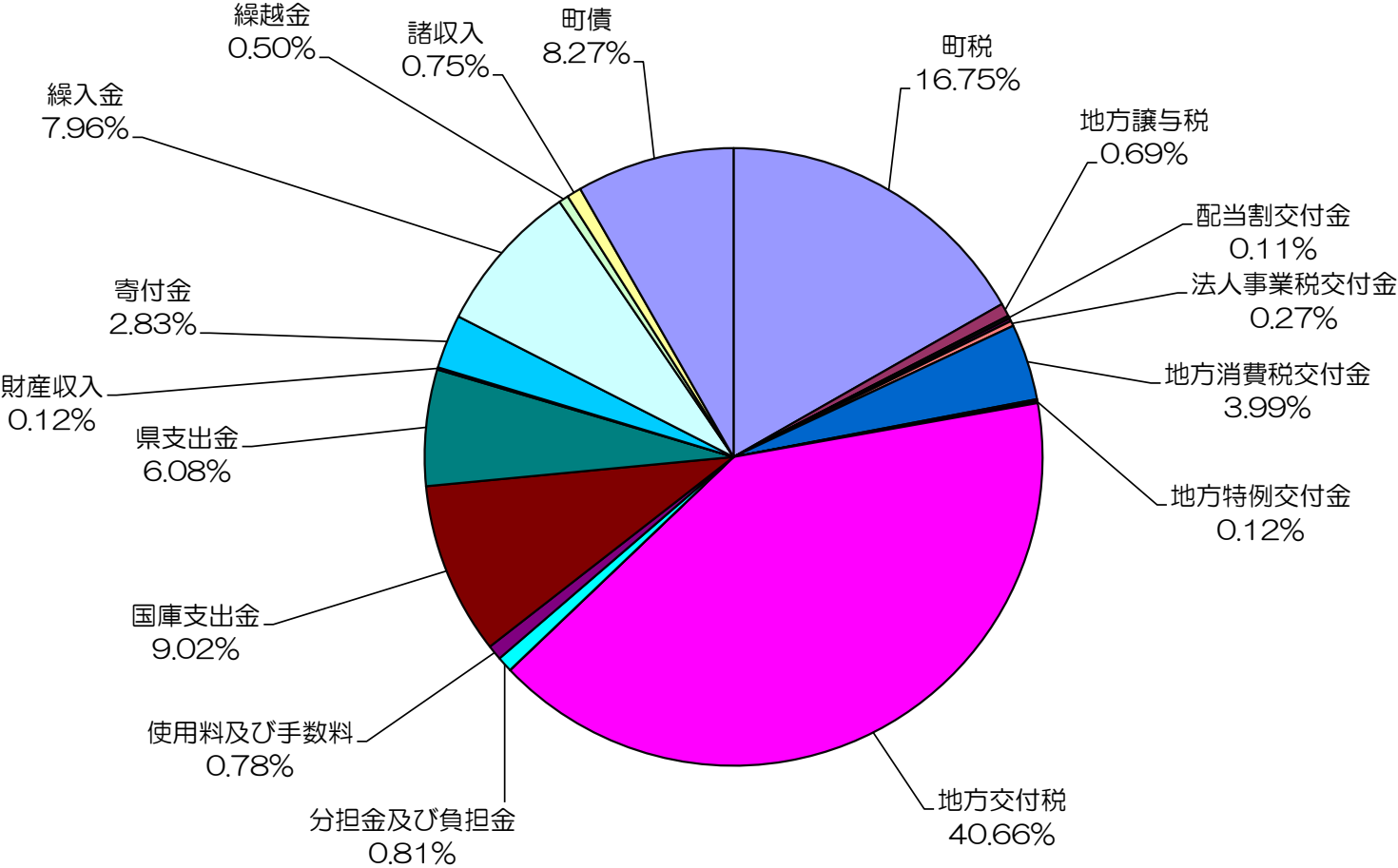


令和8年度 市川三郷町一般会計予算 歳入の状況

(単位：千円, %)

項目	令和8年度 市川三郷町 当初予算額 ①	構成比	令和7年度 市川三郷町 当初予算額 ②	構成比	前年度比較		令和6年度 市川三郷町 当初予算額
					③ (①-②)	③/②	
1 町税	1,659,528	16.75%	1,624,373	17.82%	35,155	2.2%	1,625,987
2 地方譲与税	67,870	0.69%	68,407	0.75%	▲ 537	▲ 0.8%	67,092
3 利子割交付金	5,161	0.05%	0	0.00%	5,161	皆増	0
4 配当割交付金	10,879	0.11%	7,921	0.09%	2,958	37.3%	6,404
5 株式譲渡所得割交付金	14,783	0.15%	13,370	0.15%	1,413	10.6%	8,313
6 法人事業税交付金	26,514	0.27%	25,601	0.28%	913	3.6%	20,263
7 地方消費税交付金	394,952	3.99%	346,055	3.80%	48,897	14.1%	289,266
8 環境性能割交付金	8,166	0.08%	7,568	0.08%	598	7.9%	7,602
9 地方特例交付金	11,902	0.12%	8,885	0.10%	3,017	34.0%	52,759
10 地方交付税	4,027,243	40.66%	3,947,145	43.29%	80,098	2.0%	4,062,766
11 交通安全対策特別交付金	872	0.01%	886	0.01%	▲ 14	▲ 1.6%	1,110
12 分担金及び負担金	79,899	0.81%	80,545	0.88%	▲ 646	▲ 0.8%	88,640
13 使用料及び手数料	77,666	0.78%	87,884	0.96%	▲ 10,218	▲ 11.6%	116,593
14 国庫支出金	893,172	9.02%	870,508	9.55%	22,664	2.6%	732,903
15 県支出金	602,486	6.08%	534,960	5.87%	67,526	12.6%	503,890
16 財産収入	11,743	0.12%	4,228	0.05%	7,515	177.7%	810
17 寄付金	280,002	2.83%	300,002	3.29%	▲ 20,000	▲ 6.7%	360,001
18 繰入金	788,533	7.96%	694,076	7.61%	94,457	13.6%	426,432
19 繰越金	50,000	0.50%	50,000	0.55%	0	0.0%	50,000
20 諸収入	74,460	0.75%	141,682	1.55%	▲ 67,222	▲ 47.4%	98,645
21 町債	818,900	8.27%	303,900	3.33%	515,000	169.5%	785,660
歳入合計	9,904,731	100.00%	9,117,996	100.00%	786,735	8.6%	9,305,136

令和8年度 一般会計予算 歳入の状況

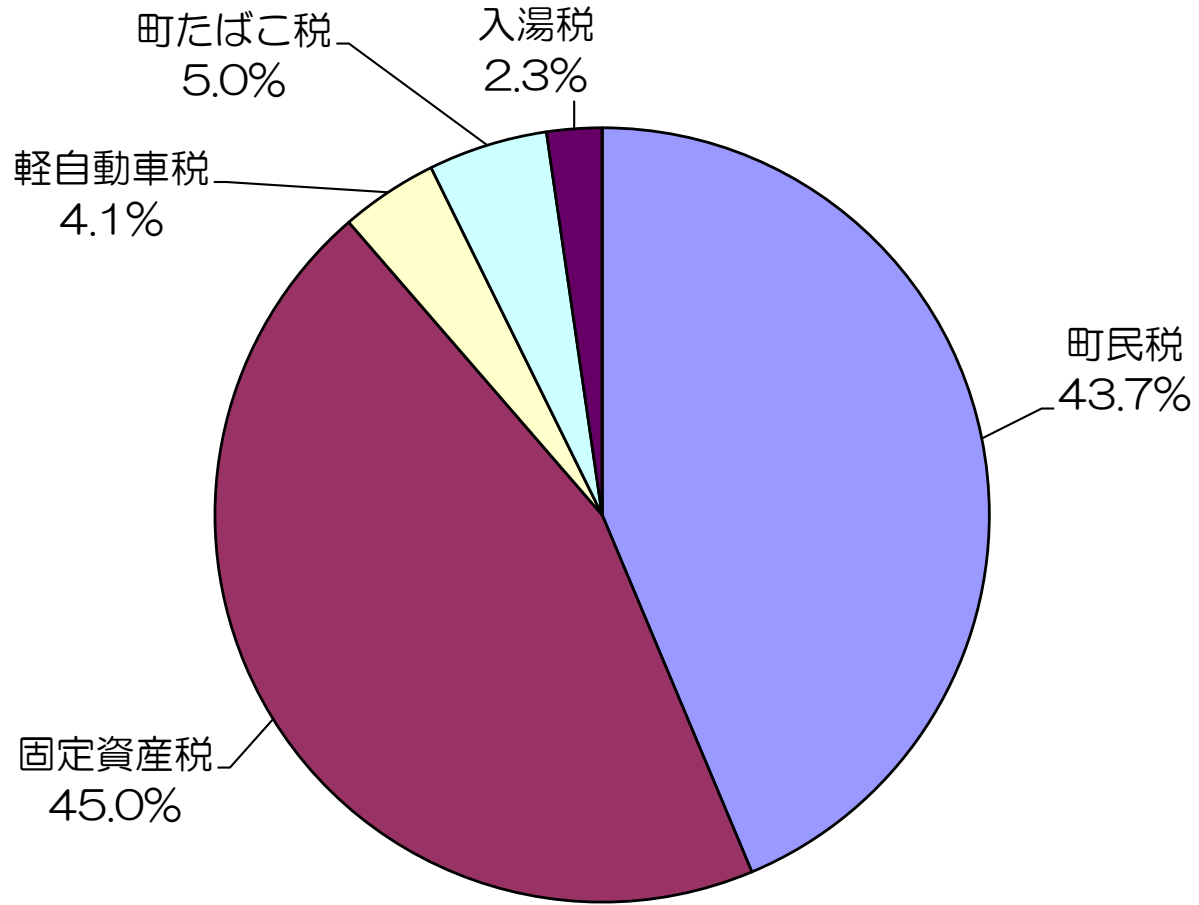


令和8年度 市川三郷町一般会計予算 地方税の状況

(単位：千円，%)

項目	令和8年度 市川三郷町 当初予算額 ①	構成比	令和7年度 市川三郷町 当初予算額 ②	構成比	前年度比較		令和6年度 市川三郷町 当初予算額
					③ (①-②)	③/②	
1 町民税	724,894	43.7%	687,778	42.3%	37,116	5.4%	683,283
個人	646,218	38.9%	612,219	37.7%	33,999	5.6%	610,770
法人	78,676	4.7%	75,559	4.7%	3,117	4.1%	72,513
2 固定資産税	746,192	45.0%	745,184	45.9%	1,008	0.1%	749,207
固定資産税	740,464	44.6%	739,584	45.5%	880	0.1%	743,597
国有資産等所在市 町村交付金	5,728	0.3%	5,600	0.3%	128	2.3%	5,610
3 軽自動車税	67,548	4.1%	66,287	4.1%	1,261	1.9%	64,962
4 町たばこ税	82,690	5.0%	82,871	5.1%	▲ 181	▲ 0.2%	84,946
5 入湯税	38,203	2.3%	42,252	2.6%	▲ 4,049	▲ 9.6%	43,588
6 都市計画税	1	0.0%	1	0.0%	0	0.0%	1
合計	1,659,528	100.0%	1,624,373	100.0%	35,155	2.2%	1,625,987

令和8年度 市川三郷町一般会計予算 地方税の状況



令和8年度 市川三郷町一般会計予算 地方交付税及び臨時財政対策債の状況

(単位：千円，%)

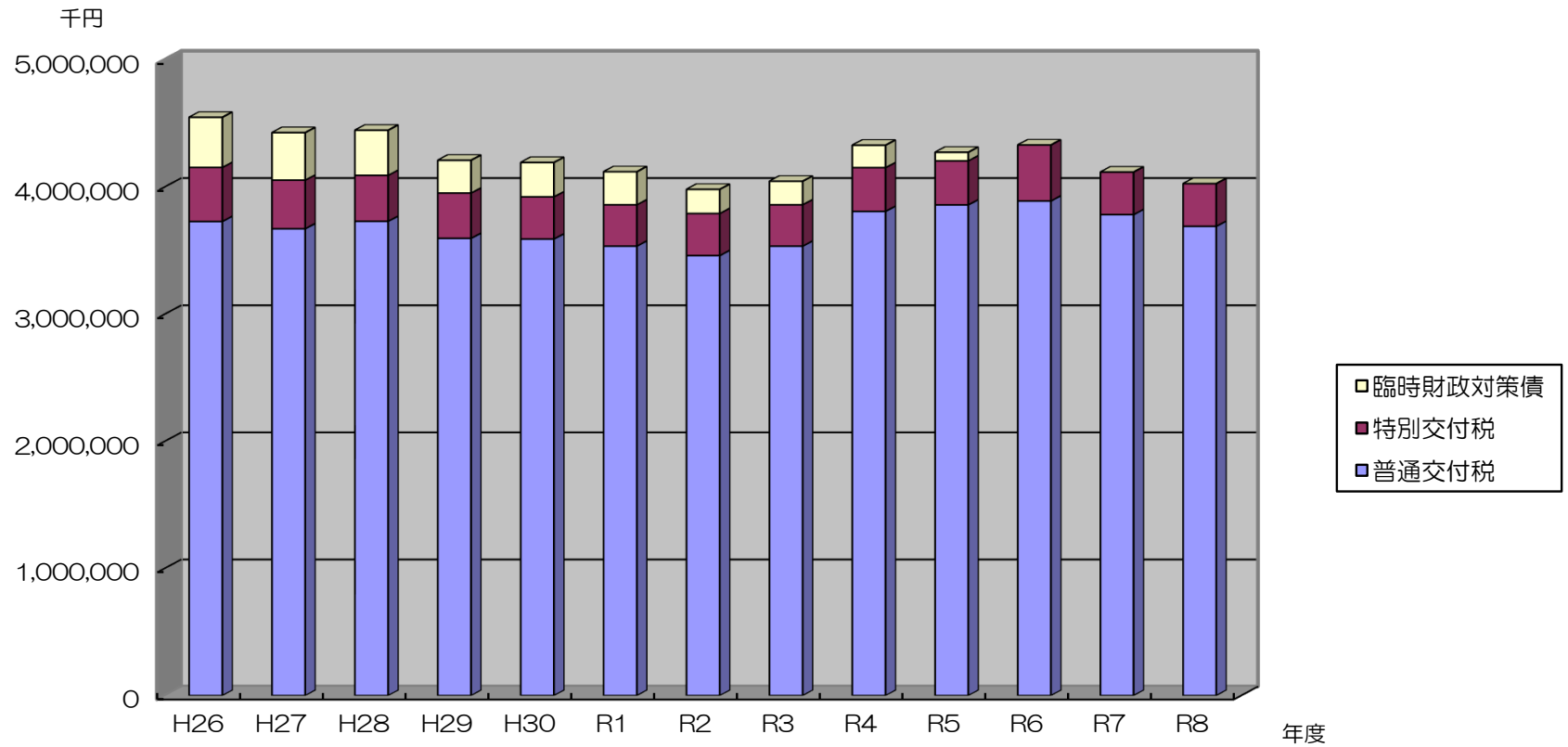
項目	令和8年度 市川三郷町 当初予算額 ①	構成比	令和7年度 市川三郷町 当初予算額 ②	構成比	前年度比較		令和6年度 市川三郷町 当初予算額
					③ (①-②)	③/②	
地方交付税	4,027,243	100.0%	3,947,145	100.0%	80,098	2.0%	4,062,766
臨時財政対策債	0	0.0%	0	0.0%	0	0.0%	12,960
合計	4,027,243	100.0%	3,947,145	100.0%	80,098	2.0%	4,075,726

地方交付税及び臨時財政対策債の推移

(単位：千円，%)

項目	実績											見込み	当初予算計上額
	平成26年度	平成27年度	平成28年度	平成29年度	平成30年度	令和元年度	令和2年度	令和3年度	令和4年度	令和5年度	令和6年度	令和7年度	令和8年度
地方交付税	4,154,977	4,055,037	4,092,520	3,953,274	3,923,692	3,861,154	3,792,763	3,861,629	4,153,308	4,206,264	4,331,148	4,118,203	4,027,243
普通交付税	3,730,149	3,673,088	3,731,483	3,597,628	3,592,296	3,536,417	3,462,230	3,536,093	3,809,619	3,860,349	3,891,281	3,783,998	3,692,052
特別交付税	424,828	381,949	361,037	355,646	331,396	324,737	330,533	325,536	343,689	345,915	439,867	334,205	335,191
臨時財政対策債	393,821	373,114	354,589	257,692	269,919	259,800	189,700	184,500	176,100	67,500	0	0	0
合計	4,548,798	4,428,151	4,447,109	4,210,966	4,193,611	4,120,954	3,982,463	4,046,129	4,329,408	4,273,764	4,331,148	4,118,203	4,027,243
対前年度増減率	▲ 4.6%	▲ 2.7%	0.4%	▲ 5.3%	▲ 0.4%	▲ 1.7%	▲ 3.4%	1.6%	7.0%	▲ 1.3%	1.3%	▲ 4.9%	▲ 2.2%

地方交付税及び臨時財政対策債の推移

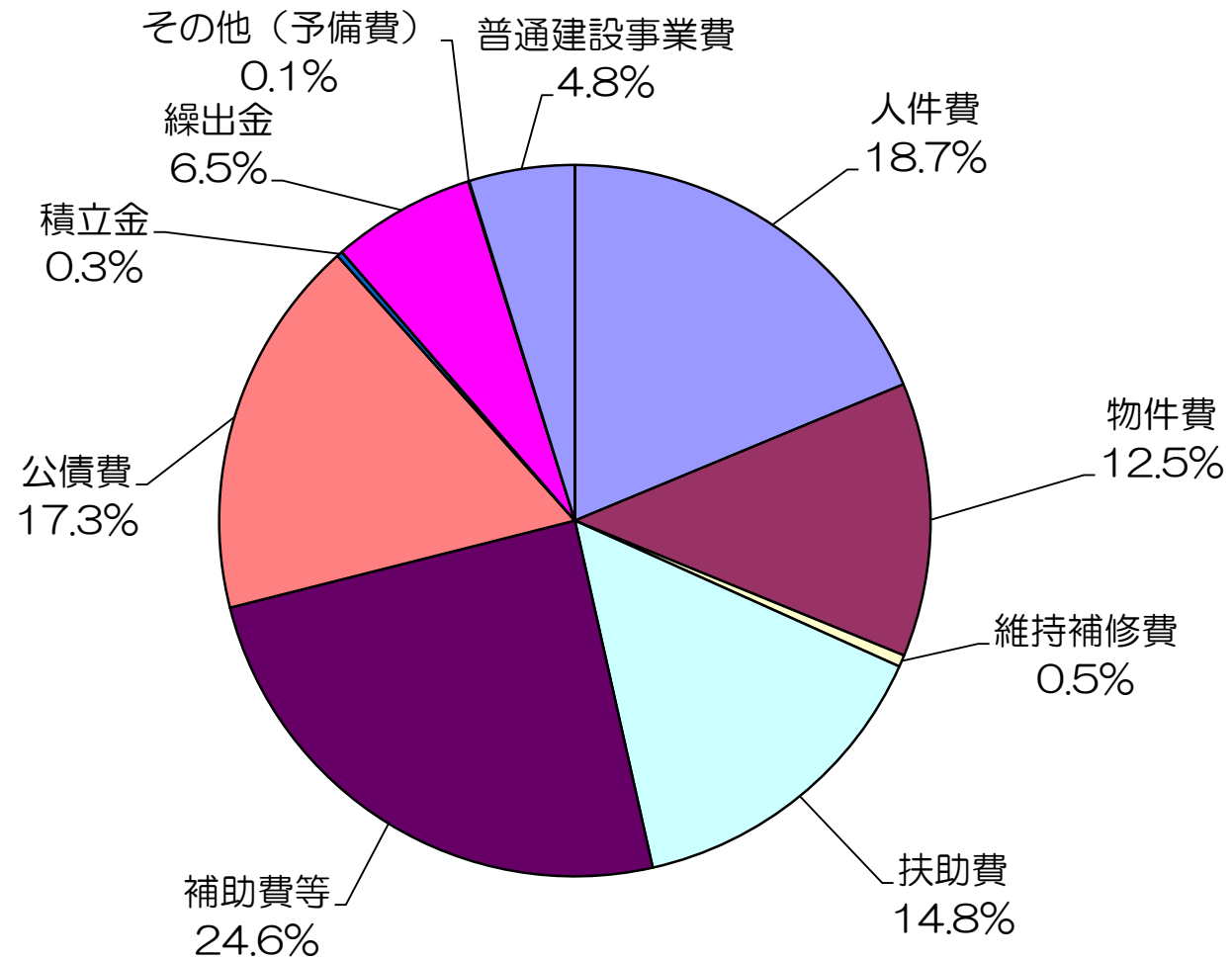


令和8年度 市川三郷町一般会計予算 歳出の状況（性質別）

（単位：千円，％）

項目	令和8年度 市川三郷町 当初予算額 ①	構成比	令和7年度 市川三郷町 当初予算額 ②	構成比	前年度比較		令和6年度 市川三郷町 当初予算額
					③ (①-②)	③/②	
1 人件費	1,856,019	18.7%	1,796,560	19.7%	59,459	3.3%	1,656,561
2 物件費	1,233,355	12.5%	1,161,503	12.7%	71,852	6.2%	1,236,765
3 維持補修費	53,072	0.5%	51,567	0.6%	1,505	2.9%	52,945
4 扶助費	1,461,913	14.8%	1,472,558	16.2%	▲ 10,645	▲ 0.7%	1,311,539
5 補助費等	2,434,243	24.6%	2,289,542	25.1%	144,701	6.3%	2,279,726
6 公債費	1,713,815	17.3%	1,322,570	14.5%	391,245	29.6%	1,346,094
7 積立金	26,516	0.3%	13,730	0.2%	12,786	93.1%	33,981
8 投資及び出資金	0	0.0%	0	0.0%	0		0
9 貸付金	0	0.0%	0	0.0%	0		0
10 繰出金	645,329	6.5%	646,831	7.1%	▲ 1,502	▲ 0.2%	649,909
11 その他（予備費）	5,000	0.1%	5,000	0.1%	0	0.0%	5,000
小計	9,429,262	95.2%	8,759,861	96.1%	669,401	7.6%	8,572,520
12 普通建設事業費	475,469	4.8%	358,135	3.9%	117,334	32.8%	732,616
（1）補助事業費	159,777	1.6%	79,043	0.9%	80,734	102.1%	37,992
（2）国直轄事業負担金	0	0.0%	0	0.0%	0		0
（3）単独事業費	315,692	3.2%	279,092	3.1%	36,600	13.1%	694,624
13 災害復旧事業費	0	0.0%	0	0.0%	0		0
14 失業対策事業費	0	0.0%	0	0.0%	0		0
歳出合計	9,904,731	100.0%	9,117,996	100.0%	786,735	8.6%	9,305,136

令和8年度 市川三郷町一般会計予算 歳出の状況（性質別）

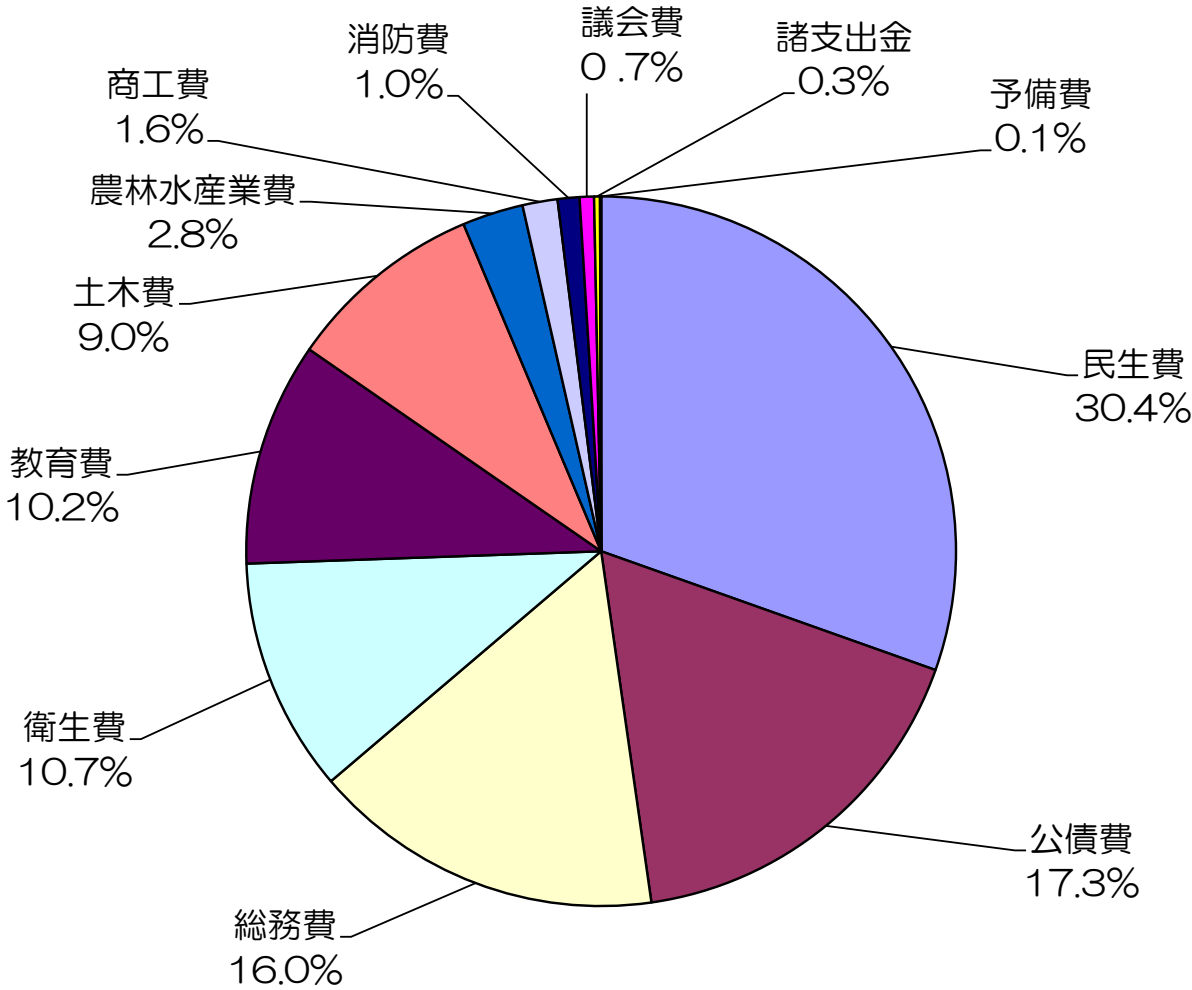


令和8年度 市川三郷町一般会計予算 歳出の状況 (目的別)

(単位：千円, %)

項目	令和8年度 市川三郷町 当初予算額 ①	構成比	令和7年度 市川三郷町 当初予算額 ②	構成比	前年度比較		令和6年度 市川三郷町 当初予算額
					③ (①-②)	③/②	
1 議会費	64,697	0.7%	67,259	0.7%	▲ 2,562	▲ 3.8%	67,797
2 総務費	1,588,607	16.0%	1,534,005	16.8%	54,602	3.6%	1,502,497
3 民生費	3,014,406	30.4%	3,030,833	33.2%	▲ 16,427	▲ 0.5%	2,853,092
4 衛生費	1,056,653	10.7%	1,060,385	11.6%	▲ 3,732	▲ 0.4%	996,557
5 農林水産業費	275,095	2.8%	271,760	3.0%	3,335	1.2%	298,323
6 商工費	157,957	1.6%	107,336	1.2%	50,621	47.2%	119,524
7 土木費	894,594	9.0%	780,149	8.6%	114,445	14.7%	794,892
8 消防費	98,337	1.0%	91,382	1.0%	6,955	7.6%	462,495
9 教育費	1,009,054	10.2%	833,447	9.1%	175,607	21.1%	824,864
10 災害復旧費	0	0.0%	0	0.0%	0		0
11 公債費	1,713,815	17.3%	1,322,570	14.5%	391,245	29.6%	1,346,094
12 諸支出金	26,516	0.3%	13,870	0.2%	12,646	91.2%	34,001
13 予備費	5,000	0.0%	5,000	0.0%	0	0.0%	5,000
計	9,904,731	100.0%	9,117,996	100.0%	786,735	8.6%	9,305,136

令和8年度 一般会計予算 歳出の状況（目的別）



令和8年度 市川三郷町地方債現在高の状況 (当初予算ベース)

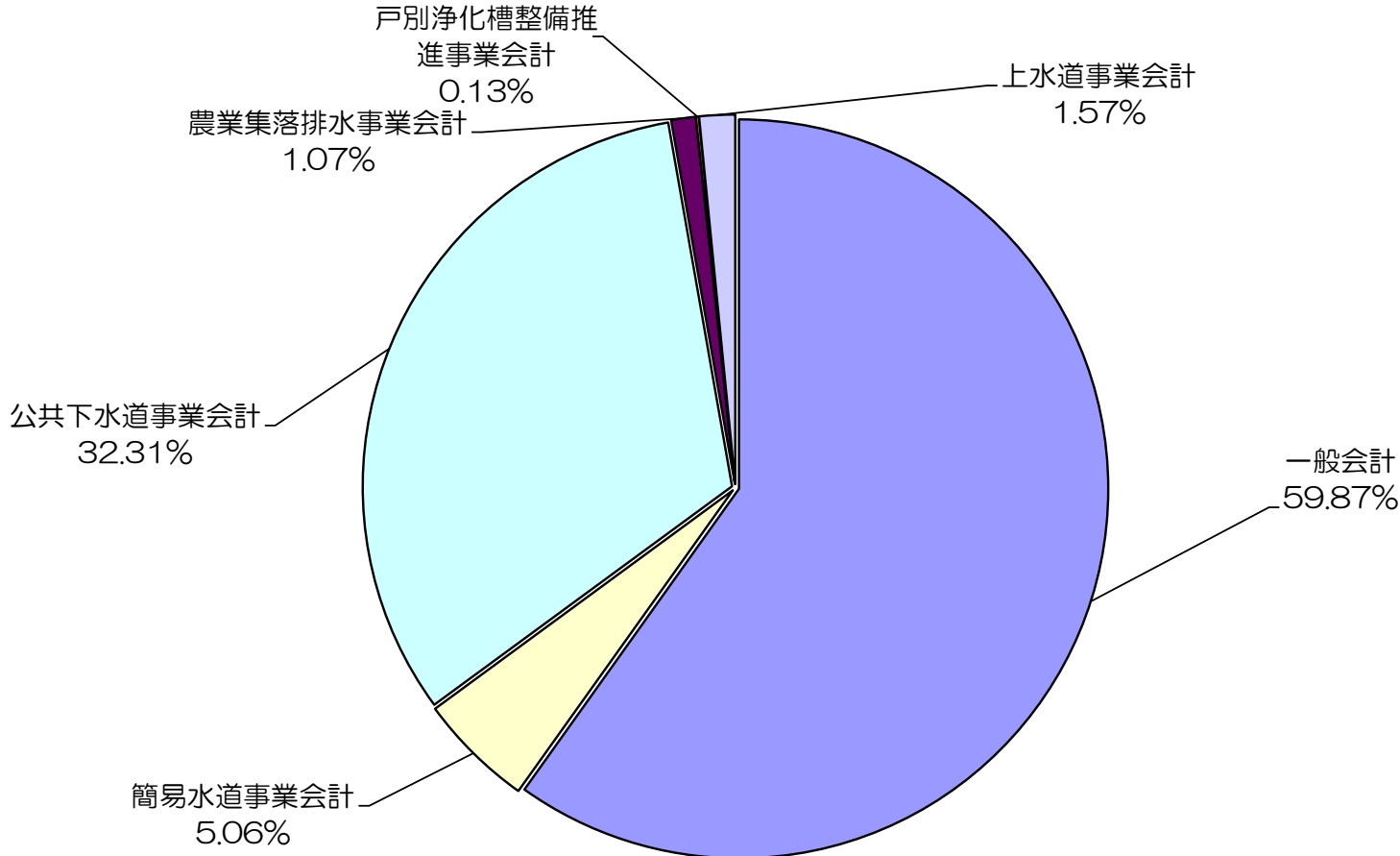
(単位：千円)

会 計 名	令和6年度末 現在高	令和7年度末 現在高見込	令和8年度中増減見込み		令和8年度末 現在高見込	構成比	年度比較	住民一人 あたりの 額
			起債見込額等	元金償還額等				
一般会計	11,452,210	10,199,277	818,900	1,658,528	9,359,649	59.87%	▲ 839,628	660
計	11,465,962	10,199,277	818,900	1,658,528	9,359,649	59.87%	▲ 839,628	660
上水道事業会計	342,636	293,155	0	48,479	244,676	1.57%	▲ 48,479	17
簡易水道事業会計	927,326	839,327	29,900	77,597	791,630	5.06%	▲ 47,697	56
公共下水道事業会計	5,865,088	5,256,808	506,100	712,227	5,050,681	32.31%	▲ 206,127	356
農業集落排水事業会計	191,440	167,740	24,000	24,373	167,367	1.07%	▲ 373	12
戸別浄化槽整備推進事業会計	25,208	22,879	0	2,658	20,221	0.13%	▲ 2,658	1
計	7,351,698	6,579,909	560,000	865,334	6,274,575	40.13%	▲ 305,334	443
総合計	18,817,660	16,779,186	1,378,900	2,523,862	15,634,224	100.00%	▲ 1,144,962	1,103

令和8年2月1日(1月末) 現在人口

14,179 人

令和8年度 市川三郷町地方債残高の状況（当初予算ベース）



令和8年度 市川三郷町地方債現在高の状況 (当初予算ベース)

【臨時財政対策債を除く】

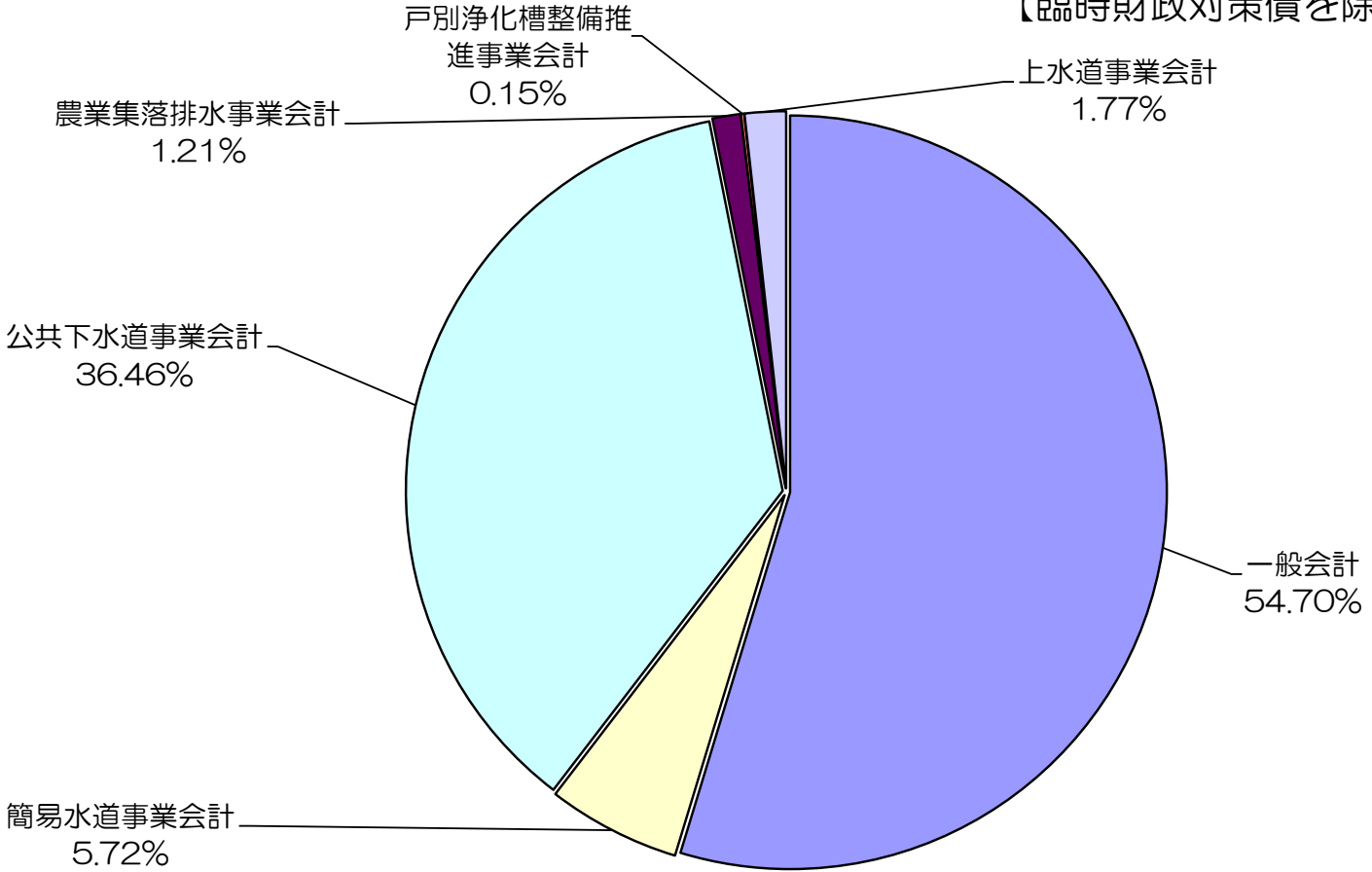
(単位：千円)

会 計 名	令和6年度末 現在高	令和7年度末 現在高見込	令和8年度中増減見込み		令和8年度末 現在高見込	構成比	年度比較	住民一人 あたりの 額
			起債見込額等	元金償還額等				
一般会計	8,711,939	8,141,713	667,400	1,232,650	7,576,463	54.70%	▲ 565,250	534
計	8,725,691	8,141,713	667,400	1,232,650	7,576,463	54.70%	▲ 565,250	534
上水道事業会計	342,636	293,155	0	48,479	244,676	1.77%	▲ 48,479	17
簡易水道事業会計	927,326	839,327	29,900	77,597	791,630	5.72%	▲ 47,697	56
公共下水道事業会計	5,865,088	5,256,808	506,100	712,227	5,050,681	36.46%	▲ 206,127	356
農業集落排水事業会計	191,440	167,740	24,000	24,373	167,367	1.21%	▲ 373	12
戸別浄化槽整備推進事業会計	25,208	22,879	0	2,658	20,221	0.15%	▲ 2,658	1
計	7,351,698	6,579,909	560,000	865,334	6,274,575	45.30%	▲ 305,334	443
総合計	16,077,389	14,721,622	1,227,400	2,097,984	13,851,038	100.00%	▲ 870,584	977

令和8年2月1日(1月末) 現在人口

14,179 人

令和8年度 市川三郷町地方債残高の状況（当初予算ベース） 【臨時財政対策債を除く】



令和8年度 市川三郷町基金の状況 (当初予算ベース)

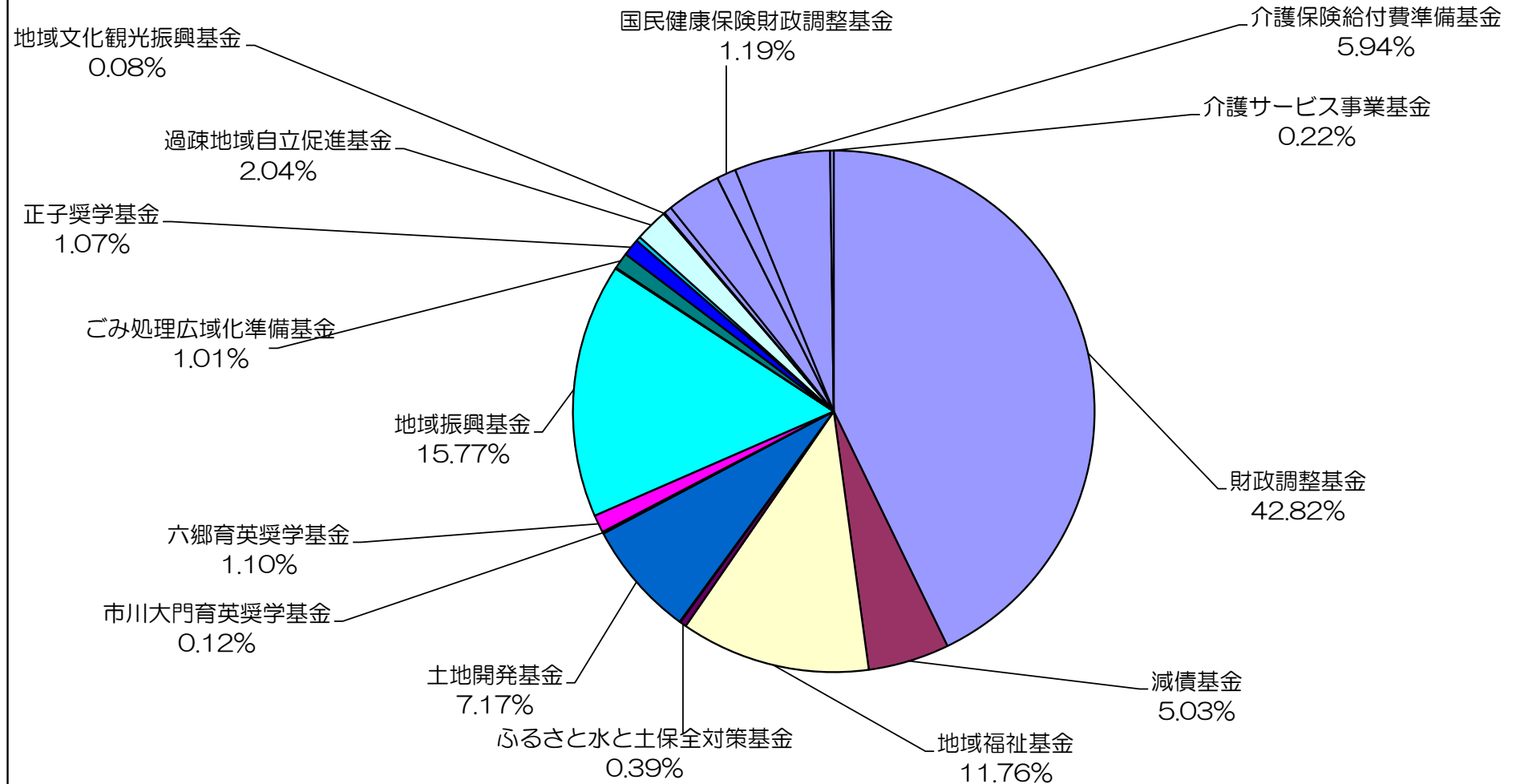
(単位：千円)

基金名	令和6年度末 現在高	令和7年度末 現在高見込	令和8年度中増減見込み		令和8年度末 現在高見込	構成比	年度比較	住民一人 あたりの 額
			取崩予定額	積立予定額				
財政調整基金	2,333,056	2,230,482	623,839	6,533	1,613,176	42.82%	▲ 617,306	114
減債基金	281,172	219,507	30,685	731	189,553	5.03%	▲ 29,954	13
地域福祉基金	454,576	452,434	10,271	910	443,073	11.76%	▲ 9,361	31
ふるさと水と土保全対策基金	25,790	20,719	5,940	72	14,851	0.39%	▲ 5,868	1
都市計画基金	2,117	2,126		7	2,133	0.06%	7	0
土地開発基金	269,544	269,938		315	270,253	7.17%	315	19
市川大門育英奨学基金	4,606	4,625	250	15	4,390	0.12%	▲ 235	0
六郷育英奨学基金	41,140	41,363		99	41,462	1.10%	99	3
地域振興基金	790,189	692,010	100,000	2,213	594,223	15.77%	▲ 97,787	42
町立保育所古屋振興基金	44	45	44	1	2	0.00%	▲ 43	0
ふるさと納税基金	3,263	2,296		9	2,305	0.06%	9	0
ごみ処理広域化準備基金	19,526	22,974		15,073	38,047	1.01%	15,073	3
正子奨学基金	44,044	42,692	2,500	123	40,315	1.07%	▲ 2,377	3
森林環境譲与税基金	10,500	10,534		29	10,563	0.28%	29	1
過疎地域自立促進基金	109,526	91,531	15,000	307	76,838	2.04%	▲ 14,693	5
地域文化観光振興基金	3,602	3,050		10	3,060	0.08%	10	0
公共施設整備等事業基金	6,596	72		18	90	0.00%	18	0
文化、観光及び産業施設整備等振興基金	18,343	18,408		51	18,459	0.49%	51	1
みはらしの丘・みたまの湯・のっぴいの館施設整備等事業基金	47,709	93,010		34,442	127,452	3.38%	34,442	9
国民健康保険財政調整基金	10,146	30,125	1	14,820	44,944	1.19%	14,819	3
介護保険給付費準備基金	244,889	259,694	36,000	60	223,754	5.94%	▲ 35,940	16
介護サービス事業基金	8,434	8,468		2	8,470	0.22%	2	1
合 計	4,728,812	4,516,103	824,530	75,840	3,767,413	100.00%	▲ 748,690	266

令和8年2月1日(1月末) 現在人口

14,179 人

令和8年度 市川三郷町基金の状況（当初予算ベース）



引き上げ分の地方消費税収(社会保障財源化分の地方消費税交付金)が充てられる社会保障施策に要する経費

【歳入】 引き上げ分の地方消費税収(社会保障財源化分の地方消費税交付金) 256,500 千円

【歳出】 社会保障4経費その他社会保障施策に要する経費 3,083,995 千円

【社会保障4経費その他社会保障施策に要する経費】

事業名	経費	財源内訳						
		特定財源				一般財源		
		国庫支出金	県支出金	地方債	その他	引き上げ分の地方消費税(社会保障財源化分の地方消費税交付金)	その他	
社会福祉	障害者福祉事業	746,745	309,576	192,559		48,082	29,129	167,399
	高齢者福祉事業	329,242		807		11,620	46,958	269,857
	児童福祉事業	83,825	690	14,728	30,000	417	5,726	32,264
	地域子育て支援センター事業	6,881	1,679	1,679			522	3,001
	放課後児童健全育成事業	74,332	17,293	17,292		5,200	5,245	29,302
	保育所事業	693,883	191,027	103,476	11,800	62,695	48,505	276,380
	地域活動事業	10,173	3,226	3,718			479	2,750
	小計	1,945,081	523,491	334,259	41,800	128,014	136,564	780,953
社会保険	国民健康保険事業(繰出金)	156,985	17,019	52,081			13,026	74,859
	介護保険事業(繰出金)	390,577	10,254	5,127			55,612	319,584
	後期高齢者医療事業(繰出金)	97,767		61,809			5,330	30,628
	介護サービス利用者負担助成事業	2,200		1,650			81	469
	在宅福祉サービス事業	31,664				8,735	3,398	19,531
	小計	679,193	27,273	120,667	0	8,735	77,447	445,071
保健衛生	保健衛生事業	323,558				108,600	31,861	183,097
	予防事業	80,424		1,637		20,000	8,713	50,074
	健康づくり事業	9,157		60		5,000	607	3,490
	母子衛生事業	46,582	5,737	1,559		30,460	1,308	7,518
	小計	459,721	5,737	3,256	0	164,060	42,489	244,179
合計	3,083,995	556,501	458,182	41,800	300,809	256,500	1,470,203	

※1 事務費や事務職員の人件費等は除く。

※2 地方消費税交付金(社会保障財源化分)は、各事業に要する一般財源の割合に応じて充当している。