

# リサイクルにご協力ください！！

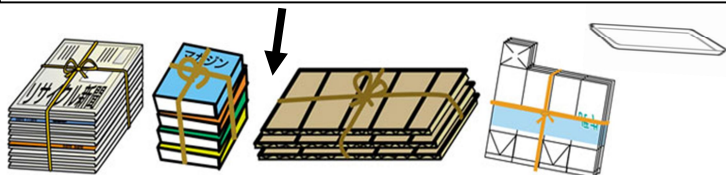
近年、家庭ごみの量が増加しています。ごみの中でも再生利用できる資源を回収し再資源化することによりごみの減量化につながります。

資源ごみの出し方を再度ご確認ください、リサイクルにご協力をお願いします。

## ☆リサイクルステーションに出せるもの☆

新聞、雑誌、段ボール、牛乳パック、白色トレ

- ・種類別にまとめて出してください
- ・段ボールは畳んで出してください
- ・白色トレ・牛乳パックは洗ってから出してください
- ※白色以外(色、柄付きトレ)はプラ専用ステーションに出してください



ミックス紙

紙袋に入れて出してください




ペットボトル



キャップ・ラベルを外し、洗って出してください。汚れのひどいものは可燃ごみに出してください※キャップ・ラベルはプラに出してください

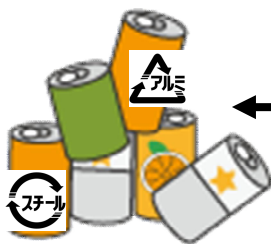
資源びん

無色・茶色・その他の色に分けて出してください。汚れているものは不燃ごみに出してください。※キャップはアルミ、プラ、コルクなど其々分別してください



※詳細は裏面を

アルミ缶・スチール缶



出せるのは、リサイクルマークがある缶のみです！汚れているものは不燃ごみに出してください

- 缶・ビン・ペットボトルともに、中身を空にして水ですすいでから出してください。
- リサイクルステーションはごみ収集所ではありません。上記以外の物は出せませんので、粗大ごみ、可燃ごみ、不燃ごみは出さないでください。
- 事業所の物は出せません。

※容器包装プラスチック類は本庁舎と旧三珠支所のプラ専用ステーションに出してください

★裏面もご覧ください！「空きびん」を資源にするためにリサイクルできない物の説明です

お互い「ルール」と「マナー」を守りキレイに使用しましょう✧

# 空きびん以外のものを混ぜない！

## ガラスびんリサイクルで利用できないもの

ここに掲載しているものは、新しくつくるガラスびんの強度や品質に大きく影響するため、混ぜないでください

### 耐熱ガラス



耐熱ガラス製の調理器・食器・哺乳びんはガラスびんと成分が異なります。

### 陶磁器



茶碗・湯のみ・皿・鉢やコーヒーカップなどの陶磁器類は、混ぜないでください。

●陶磁器と似ている乳白色ガラスも、混ぜないでください。

●セラミック製のミルの刃は、取り外してください。

### 照明・建材用ガラス



いろいろな種類の電球類、蛍光灯や板ガラスは、ガラスびんと成分が異なります。

### ガラス食器



クリсталガラス製のコップ、ボウル、皿、花瓶、灰皿はガラスびんと成分が異なります。

### キャップ



金属キャップ、アルミキャップ、プラスチック製の外キャップやコルク栓は、取り外してください。

### 薬品びん



農薬や劇薬などが入っていたびんは、リサイクルする際、有毒なガスを発生することがあり危険です。

●飲み薬が入っていたびんは、リサイクルできます。

